

〈本体商品の取付情報〉

年 式	型 式	車 種	取付商品のサイズ	本体の取付方法				注 意 事 項	オプション ※商品別の対応状況他の詳細については、必ず取扱・取付説明書や弊社カタログ、ホームページ等でご確認ください。 ※表示価格は希望小売価格（税別）です。
				純正部品手配	取付キット類				
					型 番	主な付属品	希望小売価格（税別）		
H11/3~H16/11	L700S系 L710S系	ダッシュ (全車種)	②D		KY-10P [Ⓜ]	■-E 注4	1,500円	注16,17	
		コンソール (全車種) 注15						未調査	









(注4) KY-10P[Ⓜ]には配線コネクタ（10P/6P）が同梱されています（但し、同梱の配線コネクタはトレードイン専用です）。

(注15) コンソールの純正オーディオ付車の場合の取付可否は未調査です（ポケット付車は純正ブラケットなしで取付不可）。


(注16) 窓口の周囲に多少隙間があきます。

(注17) 汎用モニター取付キット KW-27V II[Ⓜ]（希望小売価格12,000円、税別）がシート取付ボルト部に取付可能です（助手席シートが後方寄りでも、前方に60~70mm位スライドすると、シート側樹脂カバーがブラケットに当たります）。なお、シート取付ボルト部は形状に段差があるので、スペーサーなどを使用して取付ける必要があります。

〔取付キット類の主な付属品の記号〕

	ダイレクト接続コネクタ		アンテナ変換コネクタ（HFC）
	配線コネクタ (3電源、フロントスピーカー、リアスピーカー)		アンテナ変換コネクタ（GT）
	配線コネクタ (3電源、フロントスピーカー)		アンテナ変換コネクタ（CE）
	専用パネル、または窓口左右の隙間を埋めるパネル		ステアリングリモコンケーブル、またはステアリングリモコン用ミニプラグ

〔オプションの記号〕

	オプション欄にこの記号がある場合は、別売のステアリングリモコンアダプター、または別売のステアリングリモコンケーブルを使用することにより、車両側のステアリングリモコン用配線との接続が可能であることを表します。
---	---

※表の見方については、本サイトの取付詳細情報（PDF）の見方、および基礎知識や用語解説などをご確認ください。

