










〈本体商品の取付情報〉


年式	型式	車種	取付商品のサイズ	本体の取付方法				オプション ※商品別の対応状況他の詳細については、必ず取扱・取付説明書や弊社カタログ、ホームページ等をご確認ください。 ※表示価格は希望小売価格(税別)です。	
				純正部品手配	取付キット類				注意事項
					型番	主な付属品	希望小売価格(税別)		
H18/10~H22/12 (ムーヴカスタムを含む)	L175S系 L185S系	異形パネル一体ラジオ付車	2D		KJ-D75D①	 注20	7,000円	 注21	
		ワイド2D窓口付車(オーディオレス) 注19	W2D	必要注22	RD-Y101DK	 注7	5,000円	注9,23,24 25	
			2D	必要注22	KK-Y45D II②	 注11	3,000円	注12,14 25	 注21

- (注7) RD-Y101DKにはダイレクト接続コネクタ(10P/6P/5P)、アンテナ変換コネクタ(HFC)、ステアリングリモコンケーブル(20P)が同梱されています。
- (注9) 電源ケーブル類を付属しているモデル(AVIC-ZH0999WS/ZH0999W/ZH0777W/ZH0099WH/ZH0099WS/ZH0099W/ZH0077W/RW09/RW03/MRZ099W)の場合、RD-Y101DKは不要です。
- (注11) KK-Y45D II②には窓口左右の隙間を埋めるパネル(L、R)、配線コネクタ(10P/6P)、車速信号他を取出すためのコネクタ(5P)等が同梱されています。
- (注12) 車速信号他を取出す必要がないモデルの場合は、KK-Y40D II③(希望小売価格2,500円、税別)で取付けできます。
- (注14) FH-4400/FH-3100を取付ける場合、商品に付属のワイド2D窓口専用パネルと配線キットKY-10P④(希望小売価格1,500円、税別)を使用して取付けることも可能です。
- (注19) オーディオレス車(H18/10~H20/12はメーカーオプションで、H20/12~H22/12はムーヴカスタムのRSとRグレードに標準)は、オーディオスペースが幅200mmのワイド2D窓口になります。
- (注20) KJ-D75D①にはブラケット、パネル(2D窓口)、配線コネクタ(10P/6P)、車速信号他を取出すためのコネクタ(5P)等が同梱されています。
- (注21) 純正ステアリングリモコン付車(H18/10~H20/12車に設定のカスタムRS)の場合、純正ステアリングリモコンにはそのままでは接続できません。オーディオ取付部裏のステアリングリモコン用配線が20Pコネクタ仕様の場合に、別売のステアリングリモコンアダプターKK-Y201ST⑤(希望小売価格8,000円、税別)、または別売のステアリングリモコンケーブルKJ-Y101SC⑥(希望小売価格2,000円、税別)を使用すれば車両側配線との接続は可能ですが、取付ける商品によって使用する別売オプションや使用可否が異なりますので、商品別の対応状況他の詳細については、必ず取扱・取付説明書や「純正ステアリングリモコン適合情報」等をご確認ください。
- (注22) オーディオレス車の場合には純正ブラケットが装着されていないので、純正オプションの「ナビオーディオ取付キット」(純正品番:08606-K2002)の購入が必要です。
- (注23) オーディオ取付部裏のステアリングリモコン用配線が20Pコネクタ仕様の場合に、純正ステアリングリモコンの利用が可能になります。
- (注24) 取付キットに同梱のアンテナ変換コネクタ(HFC)は使用しません。
- (注25) メーカーオプションのHDDナビゲーションシステム付車(G-BOOK ALPHA対応で、H18/10~H20/12のムーヴカスタムのみ)に設定は除きます(取付可否は未調査で不明です)。

〔取付キット類の主な付属品の記号〕

	ダイレクト接続コネクタ		アンテナ変換コネクタ(HFC)
	配線コネクタ (3電源、フロントスピーカー、リアスピーカー)		アンテナ変換コネクタ(GT)
	配線コネクタ (3電源、フロントスピーカー)		アンテナ変換コネクタ(CE)
	専用パネル、または窓口左右の隙間を埋めるパネル		ステアリングリモコンケーブル、またはステアリングリモコン用ミニプラグ

〔オプションの記号〕

	オプション欄にこの記号がある場合は、別売のステアリングリモコンアダプター、または別売のステアリングリモコンケーブルを使用することにより、車両側のステアリングリモコン用配線との接続が可能であることを表します。
---	---

※表の見方については、本サイトの取付詳細情報(PDF)の見方、および基礎知識や用語解説などをご確認ください。

