





















〈本体商品の取付情報〉

年式	型式	車種	取付商品のサイズ	本体の取付方法					オプション ※商品別の対応状況他の詳細については、必ず取扱・取付説明書や弊社カタログ、ホームページ等でご確認ください。 ※表示価格は希望小売価格(税別)です。		
				純正部品手配	取付キット類			注意事項			
					型番	主な付属品	希望小売価格(税別)				
H28/9～現在	LA800S系 LA810S系	オーディオレス車 注1	ワイド2D窓口付車	8型	必要注3	RD-Y101DK	 注4	5,000円	注5,6,7	純正カメラ接続アダプター(注15) (パノラマモニター用カメラ対応) ●KK-D501BAⓇ 13,000円 純正バックカメラ接続アダプター(注16) ●KK-D301BAⓇ 7,000円 純正バックカメラコネクタ変換ケーブル(注16) ●RD-D101BC 4,500円 純正バックカメラコネクタ変換ケーブル(注17) ●KK-D302BC 3,000円	
				W2D		KJ-D206DK①	 注8	6,000円	注9		
				2D		KJ-D86D①	 注11	4,500円	注12		
				8型	必要注3	RD-Y101DK	 注4	5,000円	注5,6,7		
				W2D		RD-Y101DK	 注4	5,000円	注5,6,13		
				2D		KJ-D86D①	 注11	4,500円	注14		
		D.OPのワイド2Dナビ/オーディオ付車	D.OPの8インチナビ付車 注2	8型	必要注3	RD-Y101DK	 注4	5,000円	注5,6,7		注10 ●KK-D501BAⓇ 13,000円 ●KK-D301BAⓇ 7,000円 ●RD-D101BC 4,500円 ●KK-D302BC 3,000円
				W2D		RD-Y101DK	 注4	5,000円	注5,6,13		
				2D		KJ-D86D①	 注11	4,500円	注14		
				8型	必要注3	RD-Y101DK	 注4	5,000円	注5,6,7		
				W2D		RD-Y101DK	 注4	5,000円	注5,6,13		
				2D		KJ-D86D①	 注11	4,500円	注14		

- (注1) 全車標準はオーディオレス(ワイド2D窓口で純正ブラケットなし)です。
- (注2) ディーラーオプションの「8インチナビパネルセット」または「8インチハイエンドナビパネルセット」を使用して、ディーラーオプションの8インチナビが装着されている場合。なお、8インチモデル用部品を使用しているため、標準モデルとワイドモデルの商品は取付不可。但し、元々装着されていた標準仕様に戻すことができれば取付可能になります(その場合の取付内容については、上段のワイド2D窓口付車の項を参照してください)。
- (注3) ディーラーオプションの「8インチナビパネルセット」または「8インチハイエンドナビパネルセット」の購入が必要です。
- (注4) RD-Y101DKにはダイレクト接続コネクタ(10P/6P/5P)、アンテナ変換コネクタ(HFC)、ステアリングリモコンケーブル(20P)が同梱されています。
- (注5) 取付キットに同梱のアンテナ変換コネクタ(HFC)は使用しません。
- (注6) オーディオ取付部裏のステアリングリモコン用配線が20Pコネクタ仕様の場合に、純正ステアリングリモコンの利用が可能になります。
- (注7) ディーラーオプションの「8インチナビパネル」または「8インチハイエンドナビパネル」と一体の操作スイッチ類は使用できません。
- (注8) KJ-D206DK①にはブラケット、ダイレクト接続コネクタ(10P/6P/5P)、ネジ類等が同梱されています。
- (注9) 電源ケーブル、ステアリングリモコンケーブル(20P)等を付属しているモデル(AVIC-ZH0999WS/ZH0999W/ZH0777W/ZH0099WH/ZH0099WS/ZH0099W/ZH0077W/RW09/RW03/MRZ099W)を取付ける場合、別売のKJ-Y101SC①は不要です。また、取付キットは同梱のブラケットのみの使用となりますので、KJ-D206DK①の代わりに、KJ-D86D①(希望小売価格4,500円、税別)の使用を推奨します。
- (注10) 純正ステアリングリモコン付車の場合、純正ステアリングリモコンにはそのままでは接続できません。オーディオ取付部裏のステアリングリモコン用配線が20Pコネクタ仕様の場合に、別売のステアリングリモコンアダプター KK-Y201STⓇ(希望小売価格8,000円、税別)、または別売のステアリングリモコンケーブル KJ-Y101SC①(希望小売価格2,000円、税別)を使用すれば車両側配線との接続は可能ですが、取付ける商品によって使用する別売オプションや使用可否が異なりますので、商品別の対応状況他の詳細については、必ず取扱・取付説明書や「純正ステアリングリモコン適合情報」等でご確認ください。但し、KK-D301BAⓇやRD-D101BC、KK-D501BAⓇ、KK-D302BCⓇが利用できる場合は不要です。
- (注11) KJ-D86D①にはブラケット、パネル(L、R)、配線コネクタ(10P/6P)、車速信号号を取出すためのコネクタ(5P)、ネジ類等が同梱されています。また、同梱ブラケットには、ワイドモデル、標準モデルがそれぞれ適した取付位置となるようにネジ穴が用意されています。
- (注12) FH-4400/FH-3100を取付ける場合、商品に付属のワイド2D窓口車用パネルを使用して取付けることも可能です。その場合は取付キットに同梱のパネル(L、R)は使用しません。
- (注13) 電源ケーブル類を付属しているモデル(AVIC-ZH0999WS/ZH0999W/ZH0777W/ZH0099WH/ZH0099WS/ZH0099W/ZH0077W/RW09/RW03/MRZ099W)の場合、RD-Y101DKは不要です。
- (注14) FH-4400/FH-3100を取付ける場合、純正ブラケットおよび商品に付属のワイド2D窓口車用パネルと配線キット KY-10PⓇ(希望小売価格1,500円、税別)を使用して取付けることも可能です。
- (注15) パノラマモニター対応純正ナビ装着用アップグレードバック付車の場合、そのままではパノラマモニター用カメラの映像を本体のモニターに表示することはできません。別売の純正カメラ接続アダプター KK-D501BAⓇ(希望小売価格13,000円、税別)では、パノラマモニター用カメラの映像をRCA端子で出力することが可能となります。なお、ステアリングリモコンケーブルが同梱されているため、注10のKJ-Y101SC①は不要で、取付キット等に同梱されているステアリングリモコンケーブル(20P)は使用しません。
- (注16) 純正ナビ装着用アップグレードバック付車の場合、純正バックカメラ配線にはそのままでは接続できません。別売の純正バックカメラ接続アダプター KK-D301BAⓇ(希望小売価格7,000円、税別)ではRCA端子で、別売の純正バックカメラコネクタ変換ケーブル RD-D101BC(希望小売価格4,500円、税別)ではサイバーナビの2018年モデル(AVIC-CL902/CW902等)、2017年モデル(AVIC-CL901/CW901等)、2016年モデル(AVIC-CL900/CW900等)に接続できる端子形状で、純正バックカメラの映像を出力することが可能となります。なお、これらを使用する場合はステアリングリモコンケーブルが分岐されているため、注10のKJ-Y101SC①は不要で、取付キット等に同梱されているステアリングリモコンケーブル(20P)は使用しません。また、KK-Y201STⓇとの同時使用はできません。
- (注17) ディーラーオプションのステアリング連動ガイド線表示キット装着車(H28/12以降車に設定)では、別売の純正バックカメラコネクタ変換ケーブル KK-D302BCⓇ(希望小売価格3,000円、税別)使用で、RCA端子でバックカメラの映像を出力することが可能となります(この場合、注16のKK-D301BAⓇの購入は不要となります)。なお、KK-D302BCⓇを使用する際は、ステアリングリモコンケーブルが分岐されているため、注10のKJ-Y101SC①は不要で、取付キット等に同梱されているステアリングリモコンケーブル(20P)は使用しません。また、KK-Y201STⓇとの同時使用はできません。

※取付情報の記号の意味を次ページに掲載しています。

[取付キット類の主な付属品の記号]

	ダイレクト接続コネクタ		アンテナ変換コネクタ (HFC)
	配線コネクタ (3電源、フロントスピーカー、リアスピーカー)		アンテナ変換コネクタ (GT)
	配線コネクタ (3電源、フロントスピーカー)		アンテナ変換コネクタ (CE)
	専用パネル、または窓口左右の隙間を埋めるパネル		ステアリングリモコンケーブル、または ステアリングリモコン用ミニプラグ

[オプションの記号]

	オプション欄にこの記号がある場合は、別売のステアリングリモコンアダプター、または別売のステアリングリモコンケーブルを使用することにより、車両側のステアリングリモコン用配線との接続が可能であることを表します。
---	---

※表の見方については、本サイトの取付詳細情報 (PDF) の見方、および基礎知識や用語解説などをご確認ください。

