


〈本体商品の取付情報〉

年式	型式	車種	取付商品のサイズ	本体の取付方法				オプション ※商品別の対応状況他の詳細については、必ず取扱・取付説明書や弊社カタログ、ホームページ等でご確認ください。 ※表示価格は希望小売価格（税別）です。
				取付キット類			注意事項	
				純正部品手配	型番	主な付属品		
H18/10~H23/12	RE3系 RE4系	2D窓口付車 (オーディオレス) 注1	2D		KJ-H17DE①	 注3	5,500円	注4
		異形パネル一体 ラジオ付車 注2	X	取付不可				









(注1) H18/10~H21/9車は全車オーディオレスが標準で、H21/9以降は一部グレードに標準です。

(注2) H18/10~H20/9車にメーカーオプションのAM/FMチューナー付CDプレーヤー付車の場合で、異形ラジオで窓口がないため取付不可。


(注3) KJ-H17DE①には窓口の隙間を埋めるパネル、サイドブラケット、配線コネクタ（17P）、アンテナ変換コネクタ（GT）、ネジ類等が同梱されています。

(注4) メーカーオプションまたは標準装備（H21/9以降のZXi、ZLiグレードなど）のHonda HDDインターナビシステム付車は除きます（物理的には取付可能ですが、リアカメラやオーディオリモートコントロールスイッチが使用不可になります）。

〔取付キット類の主な付属品の記号〕

	ダイレクト接続コネクタ		アンテナ変換コネクタ（HFC）
	配線コネクタ (3電源、フロントスピーカー、リアスピーカー)		アンテナ変換コネクタ（GT）
	配線コネクタ (3電源、フロントスピーカー)		アンテナ変換コネクタ（CE）
	専用パネル、または窓口の隙間を埋めるパネル		ステアリングリモコンケーブル、または ステアリングリモコン用ミニプラグ

〔オプションの記号〕

	オプション欄にこの記号がある場合は、別売のステアリングリモコンアダプター、または別売のステアリングリモコンケーブルを使用することにより、車両側のステアリングリモコン用配線との接続が可能であることを表します。
---	---

※表の見方については、本サイトの取付詳細情報（PDF）の見方、および基礎知識や用語解説などをご確認ください。

