


〈本体商品の取付情報〉

年 式	型 式	車 種	取付商品のサイズ	本体の取付方法				オプション ※商品別の対応状況他の詳細については、必ず取扱・取付説明書や弊社カタログ、ホームページ等でご確認ください。 ※表示価格は希望小売価格（税別）です。	
				純正部品手配	取付キット類				注意事項
					型 番	主な付属品	希望小売価格 (税別)		
H11/4~H21/6	AP1系 AP2系	全車種	1D		KJ-H21D①	 [P] 注1	3,500円	注2,3,4	








(注1) KJ-H21D①にはブラケット、窓口の隙間を埋めるパネル（1D用）、配線コネクタ（20P）、ネジ類等が同梱されています。

(注2) メーカーオプションのナビゲーションシステム付車は除きます。


(注3) 車両に標準装備されているオーディオリモートコントロールスイッチは使用不可となります。

(注4) 純正ブラケットとキットに同梱のブラケットを重ねて締めするネジの長さが届かない場合は、純正ブラケットの半突出し凸リブ（2ヶ所）を、ハンマーなどで叩いてつぶし、平らにすると届く場合もあります。

〔取付キット類の主な付属品の記号〕

	ダイレクト接続コネクタ		アンテナ変換コネクタ（HFC）
	配線コネクタ (3電源、フロントスピーカー、リアスピーカー)		アンテナ変換コネクタ（GT）
	配線コネクタ (3電源、フロントスピーカー)		アンテナ変換コネクタ（CE）
[P]	専用パネル、または窓口の隙間を埋めるパネル		ステアリングリモコンケーブル、またはステアリングリモコン用ミニプラグ

〔オプションの記号〕

	オプション欄にこの記号がある場合は、別売のステアリングリモコンアダプター、または別売のステアリングリモコンケーブルを使用することにより、車両側のステアリングリモコン用配線との接続が可能であることを表します。
--	---

※表の見方については、本サイトの取付詳細情報（PDF）の見方、および基礎知識や用語解説などをご確認ください。

〈スピーカー商品の取付情報〉

タイプ	取付場所	注記 A	カスタムフィット						注記 B	ボックスタイプ		ユニットタイプ					サテライト		
			TS-V173S	TS-C1730S C1730	TS-F1740S F1740	TS-C1630S C1630	TS-F1640S F1640				TS-X480G	TS-X180	TS-A6970F	TS-A1670F	TS-A1370F	TS-G1010F		TS-STH1100	TS-STH700
2ドア オープン	ドア		×③	×③	×③	◎	◎												
	インナー バッフル	①	■	回	回	回	回												
	室内後部								②④	×	×								

注記
① インナーバッフルUD-K713 (希望小売価格21,000円、税別、2個1組) 使用で可 (但し、UD-K713は品薄につき、在庫切れになる場合があります)。
② 室内後部のトレイ部への取付けは、電動ソフトトップの収納スペースになっているため、ボックスタイプスピーカーの取付けは不可。また、ユニットタイプの汎用埋込み取付けも、トランク側がスペアタイヤスペースになっているため不可。
③ スピーカーの取付けにはインナーバッフルを使用します (カースピーカー取付キット UD-K107は生産が終了しました)。
④ ディーラーオプションのハードトップ仕様車を除く (未調査)。

〔カスタムフィットスピーカーの記号〕

◎	取付可 (スピーカーに付属のコネクター使用)	⊕	取付可 (別売の配線コードでの配線が必要)
◇	取付可 (スピーカーに付属のブラケット等使用)	☑	取付可 (別売の「スピーカー取付キット」を使用し、別売の配線コードでの配線が必要)
□	取付可 (別売の「スピーカー取付キット」使用)	☒	取付可 (別売の「インナーバッフル」を使用し、別売の配線コードでの配線が必要)
回	取付可 (別売の「インナーバッフル」使用)	×	取付不可
⊙	取付可 (配線加工が必要)	空欄	非適合、または未調査で取付可否不明
◆	取付可 (スピーカーに付属のブラケット等を使用し、配線加工が必要)		

〔ボックスタイプ/ユニットタイプスピーカーの記号〕

◎	取付可	▲	取付可 (別売の「スペーサー」使用で、鉄板加工が必要)
●	取付可 (鉄板加工が必要)	×	取付不可
△	取付可 (別売の「スペーサー」使用)	空欄	非適合、または未調査で取付可否不明

〔サテライトスピーカーの記号〕

○	取付可	(×)	取付不可 (サードシート未使用時に限り取付可)
		×	取付不可
△	条件付きで取付可 (注記参照)	空欄	非適合、または未調査で取付可否不明

※表の見方については、本サイトの取付詳細情報 (PDF) の見方、および基礎知識や用語解説などをご確認ください。