




## 〈本体商品の取付情報〉

年 式	型 式	車 種	取付商品のサイズ	本 体 の 取 付 方 法				注 意 事 項	オプション ※商品別の対応状況他の詳細については、必ず取扱・取付説明書や弊社カタログ、ホームページ等でご確認ください。 ※表示価格は希望小売価格（税別）です。
				純正部品手配	取付キット類				
					型 番	主な付属品	希望小売価格 (税別)		
H22/2～H26/4 注1	DBA-GA3W DBA-GA4W	2D窓口付車 注2			KK-M20FP®	  注4	3,500円	注5,6,7 8,9	
		MMCS付車 注3	×	取付不可					

(注1) H26/4以降車（一部改良でセンタークラスターの形状が変更）は未調査で取付可否は不明です。

(注2) オーディオ非装着（全車標準）、およびディーラーオプションのオーディオ付の場合。

(注3) メーカーオプションのMMCS（H22/2~H24/10車の7インチワイドディスプレイHDDナビゲーションシステム／H24/10以降車の7インチWVGAディスプレイメモリーナビゲーション）付車は、クラスターの窓口が大きいため取付不可。

(注4) KK-M20FP<sup>®</sup>には配線コネクタ（20P）、パネル（2D用および1D+1D用）等が同梱されています。

(注5) KK-M20FP<sup>®</sup>に同梱の2D用化粧パネルは、車両側クラスター窓口の裏面に少し強めに当たった状態での取付けになります。









(注6) 2D一体機の場合は、配線キット KK-M05P<sup>®</sup>（希望小売価格2,500円、税別）を使用して取付けることも可能です（但し、窓口下側に若干隙間があきます）。なお、KK-M05P<sup>®</sup>には配線コネクタ（20P）、パネルスペーサー（窓口周囲の隙間を塞ぐスポンジテープ）等が同梱されています。

(注7) ディーラーオプションのオーディオ付車で変換ハーネスを使用している車両の場合は、オーディオ変換ハーネスを取外して車両のラジオ用配線（20P）に20Pコネクタを接続します。


(注8) ディーラーオプションのステアリングリモコンスイッチ付車は、ステアリングリモコンスイッチが使用不可になります。

(注9) メーカーオプションのディスプレイオーディオ（H24/10追加設定）付車は除きます（取付可否は未調査で不明です……取付可の場合には、車両のリアビューモニター／オーディオリモコンスイッチは使用不可になります）。

## 〔取付キット類の主な付属品の記号〕

	ダイレクト接続コネクタ		アンテナ変換コネクタ（HFC）
	配線コネクタ (3電源、フロントスピーカー、リアスピーカー)		アンテナ変換コネクタ（GT）
	配線コネクタ (3電源、フロントスピーカー)		アンテナ変換コネクタ（CE）
	専用パネル、または窓口の隙間を埋めるパネル		ステアリングリモコンケーブル、または ステアリングリモコン用ミニプラグ

## 〔オプションの記号〕

	オプション欄にこの記号がある場合は、別売のステアリングリモコンアダプター、または別売のステアリングリモコンケーブルを使用することにより、車両側のステアリングリモコン用配線との接続が可能であることを表します。
---	---

※表の見方については、本サイトの取付詳細情報（PDF）の見方、および基礎知識や用語解説などをご確認ください。

## 〈スピーカー商品の取付情報〉

タイプ	取付場所	注記 A	カスタムフィット							注記 B	ボックスタイプ		ユニットタイプ					サテライト		
			TS-V173S	TS-C1730S C1730	TS-F1740S F1740	TS-C1630S C1630	TS-F1640S F1640	TS-F1040S F1040					TS-X480G	TS-X180	TS-A6970F	TS-A1670F	TS-A1370F	TS-G1010F		TS-STH1100
ワゴン	ドアミラー部 (純正TW部)	⑮		◇⑮	◇⑮															
	メーカー装 備のSP付車	⑪	×	×	×	×	×	×												
	D.O.Pの SP付車	⑫	◎⑬	◎⑬	◎⑬	◎	◎	×												
	キット 使用	⑭⑮	⊠	□	□	□	□													
	全車 インナー バッフル	⑮⑯	⊠	回	回⑰	回	回													
	Rシェルフ									⑰	◎	◎								
<p>※H22/2～H26/4車のフロントドア／リアドアには、インナーバッフルUD-K714（希望小売価格21,000円、税別、2個1組）／UD-K614（希望小売価格10,000円、税別、2個1組）を使用して「TS-Z132PRS（スぺーサー使用）」の取付けが可能です。但し、UD-K714は品薄につき、在庫切れになる場合があります（注⑮、㉓参照）。</p> <p>⑪ メーカー標準の4スピーカー付およびメーカーオプションの6スピーカー付車は、純正スピーカーが回転式はめ込みタイプのため取付不可。</p> <p>⑫ ディーラーオプションのスピーカーマウント（MZ594774）を使用して、ディーラーオプションのグレードアップスピーカーが取付けられている場合で、純正スピーカーマウント（樹脂ブラケット）に16/17cmカスタムフィットスピーカーが取付可。</p> <p>⑬ 17cmカスタムフィットスピーカーは、端子が鉄板に当たらない方向で取付けます。</p> <p>⑭ カースピーカー取付キットUD-K118（希望小売価格3,000円、税別、2個1組）使用で可。ブラケットの取付けは（ブラケットに貼付けてある）ラベル面を上方向にして取付けます。また、スピーカーは端子を上方向にして取付けます（上以外の方では端子が鉄板に当たります）。</p> <p>⑮ ロックフォードフォスゲートプレミアムサウンドシステム付車（アンプ別体式で9スピーカー付）を除く……（未調査で取付可否不明）。</p> <p>⑯ インナーバッフルUD-K714（希望小売価格21,000円、税別、2個1組）／UD-K614（希望小売価格10,000円、税別、2個1組）／UD-K524（希望小売価格4,000円、税別、2個1組）使用で可（但し、UD-K714は品薄につき、在庫切れになる場合があります）。端子が鉄板に当たらない方向で取付けます（バッフルおよびスピーカーの取付方向を調整します）。</p> <p>⑰ UD-K524使用時、TS-F1740S・F1740はバッフル取付ボルトの頭部にスピーカーフレームの裏側が少し当たる取付けになります（UD-K714／UD-K614使用時は当たりません）。</p> <p>⑱ 純正トゥイーター付車の場合、TS-C1730S・F1740Sに同梱のトゥイーターは、スピーカーに付属のトゥイーター用ブラケットと、車両の純正トゥイーター用ブラケットの両方を使用して、ドアミラー部内側の純正トゥイータースペースに取付けが可能です。</p> <p>⑲ ディーラーオプションのトノカバー（MZ521857）付車の場合。</p> <p>⑳ リアピラー部トリムの最後方より少し前方の、曲線部の後方寄りに取付けます（最後方位置はトリムの取付強度不足のため不可。また、左側はリアシートベルト使用時に当たらないよう位置を調整して取付けます）。</p> <p>㉑ メーカーオプションのカーテンエアバッグ付車を除く（取付可否不明）。</p> <p>㉒ リアピラー部トリムの後方直線部分の前方寄りに取付けます（スピーカー本体の後部が、リアピラー部トリムの後端より約50mm位はみ出る取付けになりますが、バックドアには当たりません）。</p> <p>㉓ スピーカーフレームの裏側が鉄板に当たらないよう、バッフルとスピーカーの取付方向を調整して取付けます。</p>																				

## 〔カスタムフィットスピーカーの記号〕

◎	取付可（スピーカーに付属のコネクター使用）	●	取付可（別売の配線コードでの配線が必要）
◇	取付可（スピーカーに付属のブラケット等使用）	⊠	取付可（別売の「スピーカー取付キット」を使用し、別売の配線コードでの配線が必要）
□	取付可（別売の「スピーカー取付キット」使用）	⊠	取付可（別売の「インナーバッフル」を使用し、別売の配線コードでの配線が必要）
回	取付可（別売の「インナーバッフル」使用）	×	取付不可
◎	取付可（配線加工が必要）	空欄	非適合、または未調査で取付可否不明
◆	取付可（スピーカーに付属のブラケット等を使用し、配線加工が必要）		

## 〔ボックスタイプ／ユニットタイプスピーカーの記号〕

◎	取付可	▲	取付可（別売の「スぺーサー」使用で、鉄板加工が必要）
●	取付可（鉄板加工が必要）	×	取付不可
△	取付可（別売の「スぺーサー」使用）	空欄	非適合、または未調査で取付可否不明

## 〔サテライトスピーカーの記号〕

○	取付可	(×)	取付不可（サードシート未使用時に限り取付可）
		×	取付不可
△	条件付きで取付可（注記参照）	空欄	非適合、または未調査で取付可否不明

※表の見方については、本サイトの取付詳細情報（PDF）の見方、および基礎知識や用語解説などをご確認ください。