







〈本体商品の取付情報〉

年 式	型 式	車 種	取付商品のサイズ	本体の取付方法				注 意 事 項	オプション ※商品別の対応状況他の詳細については、必ず取扱・取付説明書や弊社カタログ、ホームページ等でご確認ください。 ※表示価格は希望小売価格（税別）です。
				純正部品手配	取付キット類				
					型 番	主な付属品	希望小売価格（税別）		
H6/5~H19/1	PA4W系,PB6W系 PB4W系,PD6W系 PC4W系,PF6W系 PD4W系,PD8W系 PA5W系,PE8W系 PB5W系,PF8W系 PC5W系	全車種 (高さ100mm の窓口付車)	[2D]		KK-M24FP [Ⓚ]	 [P] 注14	3,500円	注15,16 17,18 19	

- (注14) KK-M24FP[Ⓚ]には窓口の隙間を埋めるパネル（2D用）、配線コネクタ（14P）等が同梱されています。
 (注15) 1D+1D取付けをする場合は、KK-M14FP[Ⓚ]（希望小売価格3,500円、税別）を使用します。KK-M14FP[Ⓚ]には窓口の隙間を埋めるパネル（1D用×2）、配線コネクタ（14P）等が同梱されています。
 (注16) メーカーオプションのオーディオレス車（H16/10以降はオーディオレスが標準）も取付可。
 (注17) 三菱マルチコミュニケーションシステム（MMCS）付車は除きます。
 (注18) スーパーオーディオステージ付車は、リアAVステージユニットが使用不可になります。また、3電源のみが接続可でスピーカー用配線は使用できません。
 (注19) 汎用モニター取付キット KW-27V II[Ⓚ]（希望小売価格12,000円、税別）がシート取付ボルト部に取付可能です。

〔取付キット類の主な付属品の記号〕

	ダイレクト接続コネクタ		アンテナ変換コネクタ（HFC）
	配線コネクタ (3電源、フロントスピーカー、リアスピーカー)		アンテナ変換コネクタ（GT）
	配線コネクタ (3電源、フロントスピーカー)		アンテナ変換コネクタ（CE）
[P]	専用パネル、または窓口の隙間を埋めるパネル		ステアリングリモコンケーブル、またはステアリングリモコン用ミニプラグ

〔オプションの記号〕

	オプション欄にこの記号がある場合は、別売のステアリングリモコンアダプター、または別売のステアリングリモコンケーブルを使用することにより、車両側のステアリングリモコン用配線との接続が可能であることを表します。
---	---

※表の見方については、本サイトの取付詳細情報（PDF）の見方、および基礎知識や用語解説などをご確認ください。

