












〈本体商品の取付情報〉


年 式	型 式	車 種	取付商品のサイズ	本体の取付方法				オプション ※商品別の対応状況他の詳細については、必ず取扱・取付説明書や弊社カタログ、ホームページ等でご確認ください。 ※表示価格は希望小売価格（税別）です。	
				純正部品手配	取付キット類				注意事項
					型 番	主な付属品	希望小売価格（税別）		
H20/9~H24/6	H58A系 H53A系	標準オーディオ付車 (注1)	②D		KK-M24FP <sup>Ⓚ</sup>	 注4	3,500円	注5,6,7	
		D.OPのオーディオ付車 (注2)	②D		KK-M24FP <sup>Ⓚ</sup>	 注4	3,500円	注5,6,8	
		オーディオレス	②D		KK-M27D <sup>Ⓚ</sup>	 注9	4,000円		
		M.OPのMMES付車 (注3)						未調査	

- (注1) 標準の1DIN/2DINオーディオ付車の場合（純正ブラケットは上段側のみ固定するタイプです）。
- (注2) ディーラーオプションのオーディオ（1DIN/2DIN）/ナビ（2DIN）付車の場合で、純正ブラケットは上段側のみ固定の場合と、三菱社製・7型AV一体型HDDナビ付車の、上段側のブラケットとディーラーオプションのオーディオブラケット（MZ598242）を併用している場合の2タイプがあります。
- (注3) メーカーオプションの三菱マルチエンターテインメントシステム（MMES）付車は未調査で、取付可否は不明です。
- (注4) KK-M24FP<sup>Ⓚ</sup>には窓口の隙間を埋めるパネル（2D用）、配線コネクタ（14P）等が同梱されています。
- (注5) 2D一体機を取付ける場合はKK-M24FP<sup>Ⓚ</sup>を使用し、1Dサイズを取付ける場合はKK-M14FP<sup>Ⓚ</sup>（希望小売価格3,500円、税別）を使用します。
- (注6) 2D一体機の場合は、純正ブラケットへの取付けは上段のみの片側2点止めになります。
- (注7) 1Dサイズは上段への1D取付けのみが可。従って、KK-M14FP<sup>Ⓚ</sup>にはパネルが2枚同梱されていますので1枚余ります（なお、1D+1D取付けを行う場合は取付キットKK-M27D<sup>Ⓚ</sup>を使用します）。
- (注8) 1Dサイズを取付ける場合は、三菱社製・7型AV一体型HDDナビ付車の場合のみ1D+1D取付けが可で（上段側と下段側のオーディオブラケットの両方を使用して取付ける）、三菱社製・7型AV一体型HDDナビ以外のオーディオ付車（純正ブラケットは上段のみ固定している車種）の場合は、1Dサイズは上段への1D取付けのみが可（この場合はKK-M14FP<sup>Ⓚ</sup>のパネルが1枚余ります。また、この場合に1D+1D取付けを行う場合は取付キットKK-M27D<sup>Ⓚ</sup>を使用します）。
- (注9) KK-M27D<sup>Ⓚ</sup>にはブラケット、窓口の隙間を埋めるパネル（2D用）、配線コネクタ（14P）等が同梱されています。

〔取付キット類の主な付属品の記号〕

	ダイレクト接続コネクタ		アンテナ変換コネクタ（HFC）
	配線コネクタ （3電源、フロントスピーカー、リアスピーカー）		アンテナ変換コネクタ（GT）
	配線コネクタ （3電源、フロントスピーカー）		アンテナ変換コネクタ（CE）
	専用パネル、または窓口の隙間を埋めるパネル		ステアリングリモコンケーブル、またはステアリングリモコン用ミニプラグ

〔オプションの記号〕

	オプション欄にこの記号がある場合は、別売のステアリングリモコンアダプター、または別売のステアリングリモコンケーブルを使用することにより、車両側のステアリングリモコン用配線との接続が可能であることを表します。
---	---

※表の見方については、本サイトの取付詳細情報（PDF）の見方、および基礎知識や用語解説などをご確認ください。

