










〈本体商品の取付情報〉


| 年 式 | 型 式 | 車 種 | 取付商品のサイズ | 本体の取付方法 | | | | オプション ※商品別の対応状況他の詳細については、必ず取扱・取付説明書や弊社カタログ、ホームページ等でご確認ください。 ※表示価格は希望小売価格（税別）です。 | |
|---------------|-------------------------------|-----|----------|----------------------|--|--------|----------------|---|------|
| | | | | 純正部品手配 | 取付キット類 | | | | 注意事項 |
| | | | | | 型 番 | 主な付属品 | 希望小売価格 (税別) | | |
| H12/11~H18/12 | TA-EP3W TA-EPEW LA-EPFW | 全車種 | ②D | KK-T40D [Ⓚ] |  注1 | 7,000円 | 注3,4,5 | | |
| | | | ②D | KJ-T60D ^㉔ |  注2 | 7,000円 | 注4,5,6 | | |

- (注1) KK-T40D[Ⓚ]にはブラケット、パネル(2D用)、取付ケース、配線コネクタ(24P)、純正ラジオ取外し工具等が同梱されています。
- (注2) KJ-T60D^㉔にはブラケット、「標準取付(通常取付)」用化粧パネル(2D用)、「14mm前出し取付」用化粧パネル(2D用)、取付ケース、配線コネクタ(24P)、純正ラジオ取外し工具等が同梱されています。
- (注3) 1Dサイズのオペレーションフラップ機構付の商品を取付ける場合は、キットに同梱のパネル窓口の上または下がフラップ開閉時に少し当たりますので、パネル窓口を削る必要があります。
- (注4) H12/11~H15/12のマツダテレマティクス対応ナビゲーション付、およびH15/12以降のメーカーオプションのDVDナビゲーションシステム(バックモニターがセット)付車は除きます。
- (注5) 純正ステアリングリモコン付車の場合は、純正ステアリングリモコンのオーディオコントロール機能が使用不可になります(別売のステアリングリモコンアダプター、およびステアリングリモコンケーブルの使用可否については未調査で不明です)。
- (注6) KJ-T60D^㉔は、「標準取付(通常取付)」に加え、「14mm前出し取付」にも対応したキットで、取付けるカーステレオの配線・端子等が車両側に当たる場合は、14mm前に出して、同梱の「14mm前出し取付化粧パネル」を使用し、パネル加工せずに取付けることが可能です。

〔取付キット類の主な付属品の記号〕

| | | | |
|--|-----------------------------------|--|------------------------------------|
|  | ダイレクト接続コネクタ |  | アンテナ変換コネクタ (HFC) |
|  | 配線コネクタ (3電源、フロントスピーカー、リアスピーカー) |  | アンテナ変換コネクタ (GT) |
|  | 配線コネクタ (3電源、フロントスピーカー) |  | アンテナ変換コネクタ (CE) |
|  | 専用パネル、または窓口の隙間を埋めるパネル |  | ステアリングリモコンケーブル、またはステアリングリモコン用ミニプラグ |

〔オプションの記号〕

| | |
|---|---|
|  | オプション欄にこの記号がある場合は、別売のステアリングリモコンアダプター、または別売のステアリングリモコンケーブルを使用することにより、車両側のステアリングリモコン用配線との接続が可能であることを表します。 |
|---|---|

※表の見方については、本サイトの取付詳細情報(PDF)の見方、および基礎知識や用語解説などをご確認ください。

〈スピーカー商品の取付情報〉

| タイプ | 取付場所 | 注記 A | カスタムフィット | | | | | | | 注記 B | ボックスタイプ | | | | | | ユニットタイプ | | | サテライト | | |
|--|---|---------|----------|--------------------|--------------------|---------------------------------------|--------------------|--|--|---------|---------|----------|---------|-----------|-----------|-----------|-----------|--|------------|-----------|-----------|--|
| | | | TS-V173S | TS-C1730S C1730 | TS-F1740S F1740 | TS-C1630S C1630 F1640S F1640 | TS-F1040S F1040 | | | | | TS-X480G | TS-X180 | TS-A6970F | TS-A1670F | TS-A1370F | TS-G1010F | | TS-STH1100 | TS-STH700 | TS-STX510 | |
| ワゴン | Fドア | ③ | X | X | X | X | X | | | | | | | | | | | | | | | |
| | Rドア | | X | X | X | X | | | | | | | | | | | | | | | | |
| | インナーバッフル | ①② | ■ | ■ | ■ | ■ | | | | | | | | | | | | | | | | |
| 注記 | ※H12/11~H18/12車のリアドアには、インナーバッフルUD-K717（希望小売価格21,000円、税別、2個1組）／UD-K617（希望小売価格10,000円、税別、2個1組）を使用して「TS-Z172PRS／TS-Z132PRS（スぺーサー使用）」の取付けが可能です。但し、UD-K717は品薄につき、在庫切れになる場合があります（注④,⑤参照）。 | | | | | | | | | | | | | | | | | | | | | |
| | ① Aスピーカーサウンドシステム付車の場合も交換取付け可能です。 | | | | | | | | | | | | | | | | | | | | | |
| | ② インナーバッフルUD-K717（希望小売価格21,000円、税別、2個1組）／UD-K617（希望小売価格10,000円、税別、2個1組）使用で可（但し、UD-K717は品薄につき、在庫切れになる場合があります）。 | | | | | | | | | | | | | | | | | | | | | |
| | ③ インナーバッフルUD-K717／UD-K617は、前面側有効寸法不足のため使用不可。 | | | | | | | | | | | | | | | | | | | | | |
| | ④ TS-Z172PRSはトリムのグリル部裏側の円形リブ等に、スピーカー取付ネジ頭やスピーカーフレーム等が当たるため、当たる部分の切取加工が必要です。 | | | | | | | | | | | | | | | | | | | | | |
| ⑤ TS-Z132PRSはトリムのグリル部裏側の円形リブ等に、スピーカー取付ネジ頭やスピーカーフレーム等が僅かに当たる取付けになります。但し、車両によって強く当たる場合は、当たる部分の切取加工が必要です。 | | | | | | | | | | | | | | | | | | | | | | |

〔カスタムフィットスピーカーの記号〕

| | | | |
|---|----------------------------------|----|--|
| ◎ | 取付可（スピーカーに付属のコネクター使用） | ⊕ | 取付可（別売の配線コードでの配線が必要） |
| ◇ | 取付可（スピーカーに付属のブラケット等使用） | ☒ | 取付可（別売の「スピーカー取付キット」を使用し、別売の配線コードでの配線が必要） |
| □ | 取付可（別売の「スピーカー取付キット」使用） | ■ | 取付可（別売の「インナーバッフル」を使用し、別売の配線コードでの配線が必要） |
| 回 | 取付可（別売の「インナーバッフル」使用） | X | 取付不可 |
| ⊙ | 取付可（配線加工が必要） | 空欄 | 非適合、または未調査で取付可否不明 |
| ◆ | 取付可（スピーカーに付属のブラケット等を使用し、配線加工が必要） | | |

〔ボックスタイプ／ユニットタイプスピーカーの記号〕

| | | | |
|---|-------------------|----|----------------------------|
| ◎ | 取付可 | ▲ | 取付可（別売の「スぺーサー」使用で、鉄板加工が必要） |
| ● | 取付可（鉄板加工が必要） | X | 取付不可 |
| △ | 取付可（別売の「スぺーサー」使用） | 空欄 | 非適合、または未調査で取付可否不明 |

〔サテライトスピーカーの記号〕

| | | | |
|---|----------------|-----|------------------------|
| ○ | 取付可 | (X) | 取付不可（サードシート未使用時に限り取付可） |
| | | X | 取付不可 |
| △ | 条件付きで取付可（注記参照） | 空欄 | 非適合、または未調査で取付可否不明 |

※表の見方については、本サイトの取付詳細情報 (PDF) の見方、および基礎知識や用語解説などをご確認ください。