










〈本体商品の取付情報〉


年式	型式	車種	取付商品のサイズ	本体の取付方法				オプション ※商品別の対応状況他の詳細については、必ず取扱・取付説明書や弊社カタログ、ホームページ等でご確認ください。 ※表示価格は希望小売価格（税別）です。	
				純正部品手配	取付キット類				注意事項
					型番	主な付属品	希望小売価格（税別）		
H17/11~H30/1	DBA-JY12 DBA-Y12 DBA-NY12	全車種 注1	2D		KJ-N24P①	 注2	3,800円	注3,4,5,6	

- (注1) H17/11~H22/8車は全車オーディオレスが標準で、H22/8以降車はCD一体AM/FMラジオ（1Dサイズ）が全車標準です。
 (注2) KJ-N24P①には配線コネクタ（20P）、車速信号他を取出すためのコネクタ（4P）、アンテナ変換コネクタ（GT）が同梱されています。
 (注3) 車速信号他を取出す必要がないモデルの場合は、KJ-N20P①（希望小売価格3,000円、税別）で取付できます。
 (注4) 取付位置がやや上寄りになり、窓口の周囲に多少（左右各0.5mm、下側2~3mm）隙間があきます。
 (注5) オーディオレス車（H17/11~H22/8車は全車標準で、H22/8以降車はメーカーオプション設定）も取付可。
 (注6) メーカーオプションのカーウイングスナビゲーションシステム付車（H17/11~H22/8車に設定）は取付不可。

〔取付キット類の主な付属品の記号〕

	ダイレクト接続コネクタ		アンテナ変換コネクタ（HFC）
	配線コネクタ （3電源、フロントスピーカー、リアスピーカー）		アンテナ変換コネクタ（GT）
	配線コネクタ （3電源、フロントスピーカー）		アンテナ変換コネクタ（CE）
	専用パネル、または窓口の隙間を埋めるパネル		ステアリングリモコンケーブル、またはステアリングリモコン用ミニプラグ

〔オプションの記号〕

	オプション欄にこの記号がある場合は、別売のステアリングリモコンアダプター、または別売のステアリングリモコンケーブルを使用することにより、車両側のステアリングリモコン用配線との接続が可能であることを表します。
---	---

※表の見方については、本サイトの取付詳細情報（PDF）の見方、および基礎知識や用語解説などをご確認ください。

