









〈本体商品の取付情報〉


年 式	型 式	車 種	取付商品のサイズ	本体の取付方法				注 意 事 項	オプション ※商品別の対応状況他の詳細については、必ず取扱・取付説明書や弊社カタログ、ホームページ等でご確認ください。 ※表示価格は希望小売価格(税別)です。
				純正部品手配	取付キット類				
					型 番	主な付属品	希望小売価格(税別)		
H19/8~H25/12 注11	NT31系 T31系 TNT31系 DNT31系	2D窓口付車 (オーディオレス)	2D	KJ-N24P①	 注12	3,800円	注13,14 15,16 17		

- (注11) H25/12にフルモデルチェンジされましたが、クリーンディーゼル車 (DNT31系) についてはその後も継続販売されました。
- (注12) KJ-N24P①には配線コネクタ (20P)、車速信号他を取出すためのコネクタ (4P)、アンテナ変換コネクタ (GT) が同梱されています。
- (注13) 車速信号他を取出す必要がないモデルの場合は、KJ-N20P① (希望小売価格3,000円、税別) で取付けできます。
- (注14) 最下段の純正1Dポケットを取外せば、最大3D取付けが可 (純正1Dポケットを外さない場合は2D取付けが可)。
- (注15) 2D一体機は最下段の純正1Dポケットを外せば中・下段スペースにも取付可 (純正1Dポケットを上段に取付ける組合わせは不可)。
- (注16) 1Dサイズは最下段の純正1Dポケットスペースにも取付可 (純正1Dポケットを上・中段に取付ける組合わせは不可)。
- (注17) メーカーオプションのカーウイングスナビゲーションシステム付車は不可。また、アクシス (H19/8~H22/7車に設定) にメーカーオプションの専用サウンドシステム付車、およびエクストリマーX (H22/7~H24/7車に設定) にメーカーオプションのHDDナビゲーションシステム付車を除く (アクシス、エクストリマーXは2D窓口付車ですが、メーカーオプションのHDDナビゲーションシステム付車の取付可否は未調査・未確認です)。

[取付キット類の主な付属品の記号]

	ダイレクト接続コネクタ		アンテナ変換コネクタ (HFC)
	配線コネクタ (3電源、フロントスピーカー、リアスピーカー)		アンテナ変換コネクタ (GT)
	配線コネクタ (3電源、フロントスピーカー)		アンテナ変換コネクタ (CE)
	専用パネル、または窓口の隙間を埋めるパネル		ステアリングリモコンケーブル、またはステアリングリモコン用ミニプラグ

[オプションの記号]

	オプション欄にこの記号がある場合は、別売のステアリングリモコンアダプター、または別売のステアリングリモコンケーブルを使用することにより、車両側のステアリングリモコン用配線との接続が可能であることを表します。
---	---

※表の見方については、本サイトの取付詳細情報 (PDF) の見方、および基礎知識や用語解説などをご確認ください。

