









〈本体商品の取付情報〉


年 式	型 式	車 種	取付商品のサイズ	本体の取付方法				オプション ※商品別の対応状況他の詳細については、必ず取扱・取付説明書や弊社カタログ、ホームページ等でご確認ください。 ※表示価格は希望小売価格(税別)です。	
				純正部品手配	取付キット類				注意事項
					型番	主な付属品	希望小売価格(税別)		
H13/12~H17/5	RC24系 TC24系 TNC24系	TV/ナビなし車	㊦	KN-93P [Ⓚ] + ADT-N979 II	■—E 注8 + P 注9	1,500円 + 1,200円	注10,11		
		TV/ナビ付車 注7	×	取付不可					

- (注7) TV/ナビゲーションシステム付車は、純正ラジオを外すとTV/ナビゲーションの音が出なくなるため取付不可。
 (注8) KN-93P[Ⓚ]には配線コネクタ (10P/6P) が同梱されています。
 (注9) ADT-N979 IIには日産車用取付化粧パネル (2D用) が同梱されています。
 (注10) 日産車用取付化粧パネル ADT-N979 II は、2D一体機を取付ける場合に使用します (1D+1D取付けには使用できません)。なお、1Dサイズを取付ける場合は、日産車用取付化粧パネル AD-N980 (希望小売価格1,000円、税別) を使用します (1D+1D取付けの場合は2個必要です)。
 (注11) FMダイバーシティ方式アンテナ車にトレードイン取付けをする場合は、別売の日産車用アンテナ変換コード RD-AN21A (希望小売価格1,500円、税別) を使用します。また、FMダイバーシティ機能内蔵チューナーデッキアンプ/ハイダウエイチューナー取付時には、別売の日産車用ダイバーシティアンテナ変換コード RD-AN23 (希望小売価格3,000円、税別) を使用します (但し、RD-AN23は品薄につき、在庫切れになる場合があります)。

〔取付キット類の主な付属品の記号〕

	ダイレクト接続コネクタ		アンテナ変換コネクタ (HFC)
	配線コネクタ (3電源、フロントスピーカー、リアスピーカー)		アンテナ変換コネクタ (GT)
	配線コネクタ (3電源、フロントスピーカー)		アンテナ変換コネクタ (CE)
	専用パネル、または窓口の隙間を埋めるパネル		ステアリングリモコンケーブル、またはステアリングリモコン用ミニプラグ

〔オプションの記号〕

	オプション欄にこの記号がある場合は、別売のステアリングリモコンアダプター、または別売のステアリングリモコンケーブルを使用することにより、車両側のステアリングリモコン用配線との接続が可能であることを表します。
---	---

※表の見方については、本サイトの取付詳細情報 (PDF) の見方、および基礎知識や用語解説などをご確認ください。

〈スピーカー商品の取付情報〉

タイプ	取付場所	注記 A	カスタムフィット								注記 B	ボックスタイプ					ユニットタイプ					サテライト						
			TS-V173S	TS-C1730S	TS-C1730	TS-F1740S	TS-F1740	TS-C1630S	TS-F1640S	TS-C1630		TS-F1640	TS-X480G	TS-X180	TS-A6970F	TS-A1670F	TS-A1370F	TS-G1010F	TS-STH1100	TS-STH700	TS-STX510							
ワゴン	Fドア	⑤	X	X	X	◇⑩	X	X																				
		②	⊠	□	□			□	□																			
	インナーバッフル	⑧	⊠	回	回	回	回	回	回																			
		⑤	X	X	X	X⑨	X	X																				
	後席側面	②	X⑨	X⑨	□			□	□																			
		⑧	X⑨	X⑨	回	X⑨	回	回																				
注記	※H13/12~H17/5車のフロントドアには、インナーバッフルUD-K712（希望小売価格21,000円、税別、2個1組）/UD-K612（希望小売価格10,000円、税別、2個1組）を使用して「TS-Z172PRS/TS-Z132PRS（スペーサー使用）」の取付けが可能です。但し、UD-K712は品薄につき、在庫切れになる場合があります。 ※H13/12~H17/5車の後席側面には、インナーバッフルUD-K712（希望小売価格21,000円、税別、2個1組）/UD-K612（希望小売価格10,000円、税別、2個1組）を使用して「TS-Z132PRS（スペーサー使用）」の取付けが可能です。但し、UD-K712は品薄につき、在庫切れになる場合があります（注③参照）。 ② カースピーカー取付キットUD-K121（希望小売価格3,000円、税別、2個1組）使用可。 ⑤ 純正スピーカーは樹脂ブラケット一体型で、取付ネジ穴ピッチが大きいスピーカーです。 ⑧ インナーバッフルUD-K712（希望小売価格21,000円、税別、2個1組）/UD-K612（希望小売価格10,000円、税別、2個1組）/UD-K522（希望小売価格3,500円、税別、2個1組）使用可（但し、UD-K712は品薄につき、在庫切れになる場合があります）。 ⑨ TS-V173S・C1730S・F1740S・F1740は奥行有効スペース不足で取付不可。 ⑩ スピーカーに付属の樹脂ブラケットを使用して取付けます。 ③ トリムのグリル部裏側の円形リブ等に、スピーカー取付ネジ頭やスピーカーフレーム等が当たるため、当たる部分の切取加工が必要です。																											

〔カスタムフィットスピーカーの記号〕

◎	取付可（スピーカーに付属のコネクター使用）	⊕	取付可（別売の配線コードでの配線が必要）
◇	取付可（スピーカーに付属のブラケット等使用）	⊠	取付可（別売の「スピーカー取付キット」を使用し、別売の配線コードでの配線が必要）
□	取付可（別売の「スピーカー取付キット」使用）	⊠	取付可（別売の「インナーバッフル」を使用し、別売の配線コードでの配線が必要）
回	取付可（別売の「インナーバッフル」使用）	X	取付不可
⊙	取付可（配線加工が必要）	空欄	非適合、または未調査で取付可否不明
◆	取付可（スピーカーに付属のブラケット等を使用し、配線加工が必要）		

〔ボックスタイプ/ユニットタイプスピーカーの記号〕

◎	取付可	▲	取付可（別売の「スペーサー」使用で、鉄板加工が必要）
●	取付可（鉄板加工が必要）	X	取付不可
△	取付可（別売の「スペーサー」使用）	空欄	非適合、または未調査で取付可否不明

〔サテライトスピーカーの記号〕

○	取付可	(X)	取付不可（サードシート未使用時に限り取付可）
		X	取付不可
△	条件付きで取付可（注記参照）	空欄	非適合、または未調査で取付可否不明

※表の見方については、本サイトの取付詳細情報 (PDF) の見方、および基礎知識や用語解説などをご確認ください。