






〈本体商品の取付情報〉









年式	型式	車種	最大取付数		本体の取付方法							オプション		
			トレードイン	アドオン	キットレス	取付キット使用			備考	1Dサイズ 46サイズ	2D一体機 46サイズ		アンテナ 変換コード の必要	
						型番	主な付属品	希望小売価格 (税別)						
H10/12~H15/3	UA-V10 GF-HV10 GF-V10	上部のデックス スペース								注3			 注4	
		ラジ オ部	フロントパネル 一体ラジオ付			×					注1	×		×
		1D窓口付車									注2			

- (注1) 純正ラジオは異形フロントパネル一体型のため取付不可。
- (注2) 未調査。
- (注3) ディーラーオプションで装着される、ダッシュボード上のデックススペースは未調査。
- (注4) 純正ナビゲーションシステムおよびホログラフィックサウンドシステム (H10/12~H14/10) 付車を除く。

〔取付キットの主な付属品の記号〕

接続が可能な配線	配線コネクタが付属	電源用アンブロックが付属	取付キットに 化粧パネルが付属
	トレードイン取付け専用		
3電源 (ACC、常時、イルミネーション)		 接続方法は取付キット内の 取付説明書に掲載。	<div style="border: 1px solid black; width: 40px; height: 40px; text-align: center; line-height: 40px; margin: 0 auto;">P</div>
3電源+フロント・スピーカー			
3電源+フロント・スピーカー+リア・スピーカー			

〔別売オプション関係の記号〕 …… 日産車

◎	取付化粧パネルが不要	D46サイズをキットレス取付けする場合に、別売の化粧パネルが不要なことを表します。 D46サイズを取付キットを使用して取付ける場合に、取付キット付属以外の、別売化粧パネルが不要なことを表します。
	日産車用取付化粧パネル AD-N980を使用	キットレスでD46の1Dサイズを取付ける場合には、別売の日産車用取付化粧パネルAD-N980 (1,000円、税別) を使用します。AD-N980は1Dサイズ1機種につき1個必要ですので、1D+1D取付けの場合は2個必要となります。
	日産車用取付化粧パネル ADT-N979 IIを使用	キットレスでD46の2Dサイズ一体機 (FH-P90以前のモデルは除く) を取付ける場合には、別売の日産車用取付化粧パネルADT-N979 II (1,200円、税別) を使用します (1D+1Dの取付けには使用できません)。 ※但し、オペレーションフラップ機構の2Dサイズ一体機を取付ける場合は、化粧パネルを上寄り取付け、両面粘着シールを左右側面のみ貼付けてください。
	日産車用配線キット KJ-N24P①が使用可能	別売の日産車用配線キットが使用できます。②4は日産20P車トレードイン専用KJ-N24P① (3,800円、税別、オプション用4P同梱) の適応車種です。
	日産車用配線キット KJ-N20P②が使用可能	別売の日産車用配線キットが使用できます。②0は日産20P車トレードイン専用KJ-N20P② (3,000円、税別) の適応車種です。
	日産車用配線キット KN-93P③が使用可能	別売の日産車用配線キットが使用できます。③3は日産10P/6P車トレードイン専用KN-93P③ (1,500円、税別) の適応車種です。
	日産車用配線キット AD-N961が使用可能	別売の日産車用配線キットが使用できます。①0は日産旧型10P/6P車アドオン/トレードイン兼用AD-N961 (2,000円、税別) の適応車種です。 ※AD-N961適合車種で、電子制御アクティブサウンドシステム付車の場合には、車種により、KK-N92PJ④ (3,800円、税別) を使用することができます。
	FMダイバーシティ アンテナ変換コードが必要	FMダイバーシティ方式アンテナ車にトレードイン取付けをする場合は、別売の日産車用アンテナ変換コードRD-AN21A (1,500円、税別) を使用し、またFMダイバーシティ機能内蔵チューナーデッキアンプ/ハイダウエイチューナー取付時には、RD-AN23 (3,000円、税別) を使用します。
	汎用モニター取付金具が使用可能	汎用モニター取付キットKW-27V II⑤ (12,000円、税別) がシート取付ボルト部に取付可能です (車種により、助手席シートが当たったり、スライドが充分できなくなる場合がありますので、注記文に注意して取付けてください)。また、車種によっては、KW-27V II⑤付属のロッドが使用できない場合もあります。 (注) … KW-27V II⑤は、助手席エアバック装着車で、エアバックの作動に支障のある場合には、ご使用にならないでください。

※表の見方については、本サイトの取付詳細情報 (PDF) の見方、および基礎知識や用語解説などをご確認ください。

〈スピーカー商品の取付情報〉

タイプ	取付場所	注記 A	カスタムフィット							注記 B	ボックスタイプ					ユニットタイプ			サテライト		
			TS-V173S	TS-C1730S C1730	TS-F1740S F1740	TS-C1630S C1630	TS-F1640S F1640					TS-X480G	TS-X180	TS-A6970F	TS-A1670F	TS-A1370F	TS-G1010F		TS-STH1100	TS-STH700	TS-STX510
ワゴン	Fドア	③	X	X	X	X	X														
	Rドア	④	X	X	◇⑥	X	X														
	キット 使用	②	■	□		□	□														
	インナー バッフル	⑤	■	回	回	回	回														
トノボード									①	◎	◎		◎								

※H10/12~H15/3車のリアドアには、インナーバッフルUD-K712 (希望小売価格21,000円、税別、2個1組) /UD-K612 (希望小売価格10,000円、税別、2個1組) を使用して「TS-Z172PRS/TS-Z132PRS (スパーサー使用)」の取付けが可能です (但し、UD-K712は品薄につき、在庫切れになる場合があります)。

注記
① トノボードはH10/12~H14/10の2.0SX、2.0X、エアロスポーツに標準装備されており、H14/10以降はディーラーオプション設定のみです。
② カースピーカー取付キットUD-K121 (希望小売価格3,000円、税別、2個1組) 使用で可。
③ 純正スピーカーは4×6タイプで取付不可。
④ 純正スピーカーは樹脂ブラケット一体型で、取付ネジ穴ピッチが大きいスピーカーです。
⑤ インナーバッフルUD-K712 (希望小売価格21,000円、税別、2個1組) /UD-K612 (希望小売価格10,000円、税別、2個1組) /UD-K522 (希望小売価格3,500円、税別、2個1組) 使用で可 (但し、UD-K712は品薄につき、在庫切れになる場合があります)。
⑥ スピーカーに付属の樹脂ブラケットを使用して取付けます。

〔カスタムフィットスピーカーの記号〕

◎	取付可 (スピーカーに付属のコネクター使用)	⊕	取付可 (別売の配線コードでの配線が必要)
◇	取付可 (スピーカーに付属のブラケット等使用)	■	取付可 (別売の「スピーカー取付キット」を使用し、別売の配線コードでの配線が必要)
□	取付可 (別売の「スピーカー取付キット」使用)	■	取付可 (別売の「インナーバッフル」を使用し、別売の配線コードでの配線が必要)
回	取付可 (別売の「インナーバッフル」使用)	X	取付不可
◎	取付可 (配線加工が必要)	空欄	非適合、または未調査で取付可否不明
◆	取付可 (スピーカーに付属のブラケット等を使用し、配線加工が必要)		

〔ボックスタイプ/ユニットタイプスピーカーの記号〕

◎	取付可	▲	取付可 (別売の「スパーサー」使用で、鉄板加工が必要)
●	取付可 (鉄板加工が必要)	X	取付不可
△	取付可 (別売の「スパーサー」使用)	空欄	非適合、または未調査で取付可否不明

〔サテライトスピーカーの記号〕

○	取付可	(X)	取付不可 (サードシート未使用時に限り取付可)
		X	取付不可
△	条件付きで取付可 (注記参照)	空欄	非適合、または未調査で取付可否不明

※表の見方については、本サイトの取付詳細情報 (PDF) の見方、および基礎知識や用語解説などをご確認ください。