

〈本体商品の取付情報〉









年 式	型 式	車 種	取付商品のサイズ	本体の取付方法				注 意 事 項	オプション ※商品別の対応状況他の詳細については、必ず取扱・取付説明書や弊社カタログ、ホームページ等でご確認ください。 ※表示価格は希望小売価格（税別）です。
				純正部品手配	取付キット類				
					型 番	主な付属品	希望小売価格（税別）		
H13/1～H17/12	RP12系 TP12系 TNP12系 HP12系 QP12系	ダッシュ上部 全車種 注1	×	取付不可					
	WRP12系 WTP12系	ダッシュ下部 ラジオスペース 注2	×	取付不可					
	WTNP12系 WHP12系	ダッシュ下部 ポケットスペース 注3	×	取付不可					

(注1) ダッシュ上部のディスプレイ部はオーディオその他の車両情報表示部で、ステレオの取付けは不可。


(注2) 純正ラジオスペースは窓口が小さいため取付不可。また、AVナビゲーションシステム付車の場合は機能的に純正ラジオの取外しは不可。

(注3) ダッシュ下部に純正ポケットが付いている場合には、純正ブラケットおよび化粧パネル (AD-N980) を使用してアドオン1D取付けが可能ですが、車両のラジオ用配線が12Pで日産車用の配線キットが使用できないため取付不可。

〔取付キット類の主な付属品の記号〕

	ダイレクト接続コネクタ		アンテナ変換コネクタ (HFC)
	配線コネクタ (3電源、フロントスピーカー、リアスピーカー)		アンテナ変換コネクタ (GT)
	配線コネクタ (3電源、フロントスピーカー)		アンテナ変換コネクタ (CE)
	専用パネル、または窓口の隙間を埋めるパネル		ステアリングリモコンケーブル、またはステアリングリモコン用ミニプラグ

〔オプションの記号〕

	オプション欄にこの記号がある場合は、別売のステアリングリモコンアダプター、または別売のステアリングリモコンケーブルを使用することにより、車両側のステアリングリモコン用配線との接続が可能であることを表します。
---	---

※表の見方については、本サイトの取付詳細情報 (PDF) の見方、および基礎知識や用語解説などをご確認ください。

