















〈本体商品の取付情報〉


年式	型式	車種	取付商品のサイズ	本体の取付方法				オプション ※商品別の対応状況他の詳細については、必ず取扱・取付説明書や弊社カタログ、ホームページ等でご確認ください。 ※表示価格は希望小売価格(税別)です。
				取付キット類			注意事項	
				純正部品手配	型番	主な付属品		
セダン/バン H30/12～現在 アルトワークスを含む	HA36S系 HA36V系	ワイド2D窓口付車 注18	W2D	KJ-S101DK①	 注6	5,000円	注7,8,9,10	① ② ③ ④ ⑤ ⑥ ⑦ ⑧ ⑨ ⑩ ⑪ ⑫ ⑬ ⑭ ⑮ ⑯ ⑰ ⑱ ⑲ ⑳ ㉑ ㉒ ㉓ ㉔ ㉕ ㉖ ㉗ ㉘ ㉙ ㉚ ㉛ ㉜ ㉝ ㉞ ㉟ ㊱ ㊲ ㊳ ㊴ ㊵ ㊶ ㊷ ㊸ ㊹ ㊺ ㊻ ㊼ ㊽ ㊾ ㊿
			D	KK-S78D II ②	 注21	5,500円	注7,8,14,17	
		異形ラジオ付車 注19	W2D	必要注22 KJ-S101DK①	 注6	5,000円	注8,10	
			D	必要注22 KK-S78D II ②	 注21	5,500円	注8,14,17	
		2D窓口付車 注20	W2D	必要注22 KJ-S101DK①	 注6	5,000円	注7,8,10	
			D	KK-S25FP③	 注11	3,500円	注7,8,12,13,14	

- (注6) KJ-S101DK①にはダイレクト接続コネクタ (20P/5P、ステアリングリモコン用ミニプラグ：KJ-H101SC相当)、スピードナット等が同梱されています。
- (注7) 純正フロントドアスピーカーなし車の場合は、別途スピーカーの取付けが必要になります (バンに標準装備のAM/FMラジオはスピーカー内蔵タイプで、フロントドアスピーカーは装着されていません。なお、セダンは全車フロントドアスピーカー付です)。
- (注8) 車両側のアンテナブースターとチューナーのインピーダンスアンマッチングによりAMラジオが受信できない場合は、RD-AN40 (希望小売価格1,800円、税別) を使用します。
- (注9) 純正ステアリングリモコンの利用が可能になります。但し、2014年発売のサイバーナビ、2013年発売の楽ナビ等で別売のステアリングリモコンアダプター KK-S201ST④ (希望小売価格8,000円、税別) を使用する場合は、KJ-S101DK①に代えて別売の電源ケーブル RD-N002 (希望小売価格2,000円、税別) とパネルキットKK-S25FP③ (希望小売価格3,500円、税別) に同梱の配線コネクタ (20P) やオプションコネクタ (5P) を使用して取付けます (KK-S25FP③に同梱のパネルは使用しません)。
- (注10) 純正ブラケットへの組付けは、ブラケットの前から2番目と4番目の穴にN穴で取付けます…… (ブラケットの前から1番目の穴にT穴、4番目の穴にN穴で取付けることも可能ですが、その場合は車種によってはクラスター窓口裏面に製品肩口が突き当たる取付けになります)。
- (注11) KK-S25FP③には窓口の隙間を埋めるパネル、配線コネクタ (20P)、車速信号他を取出すためのコネクタ (5P) 等が同梱されています。
- (注12) 車速信号他を取出す必要がないモデルの場合は、KK-S22FP④ (希望小売価格3,000円、税別) で取付けできます。
- (注13) 純正1Dサイズラジオ+純正1Dポケット付車にトレードイン1D取付けをする場合は、KK-S21FP④ (希望小売価格3,000円、税別) で取付けできます。
- (注14) 純正ブラケットへの組付けは、上下段共にブラケットの前から2番目と4番目の穴に、トヨタ車用の2、3番ネジ穴 (製品肩口から47.5mmと88mmのネジ穴) で取付けます。
- (注15) 純正ステアリングリモコン付車の場合、純正ステアリングリモコンにはそのままでは接続できません。オーディオ配線コネクタ (20P) までステアリングリモコン用配線が引き回されている場合に、別売のステアリングリモコンアダプター KK-S201ST④ (希望小売価格8,000円、税別)、または別売のステアリングリモコンケーブル KJ-F101SC⑤ (希望小売価格1,500円、税別) を使用すれば車両側配線との接続は可能です。また、ステアリングリモコンケーブル KJ-H101SC⑥ (希望小売価格1,500円、税別) も接続は可能です。但し、取付ける商品によって使用する別売オプションや使用可否が異なりますので、商品別の対応状況他の詳細については、必ず取扱・取付説明書や「純正ステアリングリモコン適合情報」等でご確認ください。
- (注17) FH-4400/FH-3100を取付ける場合、商品に付属のワイド2D窓口車用パネルと、パネルキット KK-S21FP④またはKK-S22FP④ (いずれも希望小売価格3,000円、税別) に同梱の配線コネクタ (20P) を使用して取付けが可能になります (パネルキットに同梱のパネルは使用しません)。なお、純正ブラケットへの組付けは、ブラケットの前から2番目と4番目の穴に、本体の前から2番目、3番目のN穴で取付けます (下段側は2番目のN穴のみとなります)。
- (注18) 一部グレードに標準またはメーカーオプションのオーディオレス仕様車、およびディーラーオプションの「オーディオ交換ガーニッシュ (200mmワイド用)」を使用している車両の場合。
- (注19) 一部グレードに標準装備のCDプレーヤー [AM/FMラジオ付] 付車の場合。
- (注20) バンに標準装備のAM/FMラジオ [スピーカー内蔵] 付車の場合。
- (注21) KK-S78D II ②はKK-S78D②の後継品で、窓口左右の隙間を埋めるスペーサーブラケット、配線コネクタ (20P)、車速信号他を取出すためのコネクタ (5P)、CD誤挿入防止用クッション等が同梱されています。従来のKK-S78D②に配線を1本追加することで、ステアリングリモコンケーブル KJ-F101SC⑤に対応しています。
- (注22) ディーラーオプションの「オーディオ交換ガーニッシュ (200mmワイド用)」の購入が必要です (なお、複数のカラーが設定されていますので、車両に合わせて選択してください)。

〔取付キット類の主な付属品の記号〕

	ダイレクト接続コネクタ		アンテナ変換コネクタ (HFC)
	配線コネクタ (3電源、フロントスピーカー、リアスピーカー)		アンテナ変換コネクタ (GT)
	配線コネクタ (3電源、フロントスピーカー)		アンテナ変換コネクタ (CE)
	窓口の隙間を埋めるパネル		ステアリングリモコンケーブル、またはステアリングリモコン用ミニプラグ

〔オプションの記号〕

	オプション欄にこの記号がある場合は、別売のステアリングリモコンアダプター、または別売のステアリングリモコンケーブルを使用することにより、車両側のステアリングリモコン用配線との接続が可能であることを表します。
---	---

※表の見方については、本サイトの取付詳細情報 (PDF) の見方、および基礎知識や用語解説などをご確認ください。

