










〈本体商品の取付情報〉

年式	型式	車種	取付商品のサイズ	本体の取付方法				オプション ※商品別の対応状況他の詳細については、必ず取扱・取付説明書や弊社カタログ、ホームページ等でご確認ください。 ※表示価格は希望小売価格(税別)です。
				取付キット類			注意事項	
				純正部品手配	型番	主な付属品		
H25/6~H27/6	HE22S系	異形ラジオ付車 注1,2	×	取付不可				
		2D窓口付車 注3	[2D]	KK-S25FP [Ⓞ]	 注4	3,500円	注5,6,7,8	

- (注1) 全車に標準装備のCDプレーヤー [AM/FMラジオ付] 付車は、クラスター一体の異形ラジオで窓口がなく取付不可。但し、純正ディーラーオプションの「オーディオ交換ガーニッシュ」(純正品番: アイボリー……73821-85K00-ZLM/ブラウン……73821-85K00-ZLN/グレー……73821-85K00-ZLP/アイボリー・ショコラ専用……73821-85K00-PLU。但し、グレー色はH24/5以降は設定なし)、および「スクリュ」(純正品番: 03541-0512A、4本必要)を購入すれば取付けが可能となります(その場合の取付内容については、下段の2D窓口付車を参照してください)。
- (注2) メーカーオプションのスマートフォン連携ナビゲーション付車 (H25/6に追加設定) は異形ラジオで取付不可(ディーラーオプションのオーディオ交換ガーニッシュの使用は可能ですが、詳細については未調査で不明です)。
- (注3) メーカーオプションのオーディオレス仕様車、および純正ディーラーオプションの「オーディオ交換ガーニッシュ」を使用して、ディーラーオプションのナビ/オーディオが装着されている車種。
- (注4) KK-S25FP[Ⓞ]には窓口の隙間を埋めるパネル、配線コネクター (20P)、車速信号他を取出すためのコネクター (5P) 等が同梱されています。
- (注5) 車速信号他を取出す必要がないモデルの場合は、KK-S22FP[Ⓞ] (希望小売価格3,000円、税別) で取付けできます。
- (注6) 純正1Dサイズラジオ+純正1Dポケット付車にトレードイン1D取付けをする場合は、KK-S21FP[Ⓞ] (希望小売価格3,000円、税別) で取付けできます。
- (注7) 純正ブラケットへの組付けは上下段共に前から2、5番目の穴位置に、トヨタ車用の2、3番穴で取付けます。
- (注8) 車両側のアンテナブースターとチューナーのインピーダンスアンマッチングによりAMラジオが受信できない場合は、RD-AN40 (希望小売価格1,800円、税別) を使用します。

〔取付キット類の主な付属品の記号〕

	ダイレクト接続コネクター		アンテナ変換コネクター (HFC)
	配線コネクター (3電源、フロントスピーカー、リアスピーカー)		アンテナ変換コネクター (GT)
	配線コネクター (3電源、フロントスピーカー)		アンテナ変換コネクター (CE)
	窓口の隙間を埋めるパネル		ステアリングリモコンケーブル、または ステアリングリモコン用ミニプラグ

〔オプションの記号〕

	オプション欄にこの記号がある場合は、別売のステアリングリモコンアダプター、または別売のステアリングリモコンケーブルを使用することにより、車両側のステアリングリモコン用配線との接続が可能であることを表します。
---	---

※表の見方については、本サイトの取付詳細情報 (PDF) の見方、および基礎知識や用語解説などをご確認ください。

