






## 〈本体商品の取付情報〉

年 式	型 式	車 種	取付商品のサイズ	本体の取付方法					オプション ※商品別の対応状況他の詳細については、必ず取扱・取付説明書や弊社カタログ、ホームページ等でご確認ください。 ※表示価格は希望小売価格（税別）です。
				純正部品手配	取付キット類			注意事項	
					型 番	主な付属品	希望小売価格（税別）		
H20/9~H24/9	MH23S系	ワゴンR	異形パネル一体ラジオ付車			KK-S73D <sup>Ⓞ</sup>	 P 注13	6,500円	
			2D窓口付車（オーディオレス）		注17	KK-S25FP <sup>Ⓞ</sup>	  注14	3,500円	注9,15,16 17

(注9) 純正ブラケットへの組付けは上下段共に前から2、5番目の穴位置に、トヨタ車用の2、3番穴で取付けます。

(注13) KK-S73D<sup>Ⓞ</sup>には専用パネル（シルバー）、配線コネクタ（20P）、車速信号他を取出すためのコネクタ（5P）等が同梱されています。









(注14) KK-S25FP<sup>Ⓞ</sup>には窓口の隙間を埋めるパネル、配線コネクタ（20P）、車速信号他を取出すためのコネクタ（5P）等が同梱されています。

(注15) 車速信号他を取出す必要がないモデルの場合は、KK-S22FP<sup>Ⓞ</sup>（希望小売価格3,000円、税別）で取付けできます。


(注16) 純正1Dサイズラジオ+純正1Dポケット付車にトレードイン1D取付けをする場合は、KK-S21FP<sup>Ⓞ</sup>（希望小売価格3,000円、税別）で取付けできます。

(注17) オーディオレスが標準のFAグレード（H20/9~H22/8車に設定）の場合はラジオアンテナが装着されていません。従って、ディーラーオプションの「ラジオアンテナ」（純正品番：39250-70K00）の購入・取付けが必要です。

## 〔取付キット類の主な付属品の記号〕

	ダイレクト接続コネクタ		アンテナ変換コネクタ（HFC）
	配線コネクタ （3電源、フロントスピーカー、リアスピーカー）		アンテナ変換コネクタ（GT）
	専用パネル		アンテナ変換コネクタ（CE）
	窓口の隙間を埋めるパネル		ステアリングリモコンケーブル、または ステアリングリモコン用ミニプラグ

## 〔オプションの記号〕

	オプション欄にこの記号がある場合は、別売のステアリングリモコンアダプター、または別売のステアリングリモコンケーブルを使用することにより、車両側のステアリングリモコン用配線との接続が可能であることを表します。
---	---

※表の見方については、本サイトの取付詳細情報（PDF）の見方、および基礎知識や用語解説などをご確認ください。

〈スピーカー商品の取付情報〉

タイプ	取付場所	注記 A	カスタムフィット							注記 B	ボックスタイプ			ユニットタイプ					サテライト		
			TS-V173S	TS-C1730S C1730	TS-F1740S F1740	TS-C1630S C1630	TS-F1640S F1640	TS-F1040S F1040					TS-X480G	TS-X180	TS-A6970F	TS-A1670F	TS-A1370F	TS-G1010F	TS-STH1100	TS-STH700	TS-STX510
5ドア F/R ドア	ダッシュ (純正TW部)	⑫							×												
	TWキット 使用	⑬		□⑬	□⑬	□⑬	□⑬														
	標準SP付、 SPなし車	⑬	×	×	◇⑬⑳	×	×	×													
	キット 使用	⑬	×	□		□	□														
	キット 使用	⑬⑳	×	□		□	□														
	インナー バッフル	⑭	□⑮	回⑮	回	回⑮	回														
	D,OPの SP付車	⑮	×	×	◇⑳	◎	◎														
	キット 使用	⑮	×	□																	
キット 使用	⑮⑳	×	□																		
インナー バッフル	⑭	□⑮	回⑮	回	回⑮	回															

※H20/9~H24/9車のフロントドア/リアドアには、インナーバッフルUD-K716 (希望小売価格21,000円、税別、2個1組) /UD-K616 (希望小売価格10,000円、税別、2個1組) を使用して「TS-Z172PRS/TS-Z132PRS (スぺーサー使用)」の取付けが可能です。但し、UD-K716は品薄につき、在庫切れになる場合があります (注⑭参照)。

① メーカー標準装備のスピーカーは樹脂ブラケット一体型で、特殊なタッピンググロメットを使用しています。  
 ② カースピーカー取付キットUD-K115 (希望小売価格3,000円、税別、2個1組) 使用で可。ディーラーオプションのスピーカー付車は、純正スピーカーブラケットを外して取付けます。  
 ③ フロントスピーカーを交換する際には、合成インピーダンスが低くなりますので、純正トウイーターを外す必要があります……ダッシュセンタースピーカー付車 (H20/9~H22/8車に設定のスティングレーのTSグレードの場合) では、センタースピーカーも外します。  
 ④ インナーバッフルUD-K716 (希望小売価格21,000円、税別、2個1組) /UD-K616 (希望小売価格10,000円、税別、2個1組) /UD-K526 (希望小売価格3,500円、税別、2個1組) 使用で可 (但し、UD-K716は品薄につき、在庫切れになる場合があります)。ディーラーオプションのスピーカー付車は、純正スピーカーブラケットを外して取付けます。  
 ⑤ UD-K716/UD-K616使用時はトリムのグリル裏側の円形リブに、スピーカー取付ネジの頭が僅かに当たるが取付けは可。  
 ⑦ ディーラーオプションのスピーカー付の場合で、スピーカーブラケット (純正ブラケット) を使用して取付けている場合、TS-F1740S・F1740はスピーカーブラケットを外してスピーカーに付属の樹脂ブラケットを使用して取付可で、16cmスピーカーはスピーカーブラケットをそのまま使用して取付可。  
 ⑨ 頭を外側に倒すとスピーカーに当たるため取付不可。  
 ⑩ リアビラー部トリムの方寄りに取付けは可であるが、スピーカー本体がドア開口部にはみ出るため取付不可。  
 ⑪ リアビラー部トリムに、スピーカー本体を後向きにして取付けます (後席乗員の頭部には当たらない)。  
 ⑫ ダッシュボード上の左右はグリル一体型の純正トウイータースペースで、トウイーターなし車にはカバーが装着されています。  
 ⑬ TS-C1730S・F1740S・C1630S・F1640Sに同梱のトウイーターは、別売のトウイーター取付キットUD-K212 (希望小売価格3,800円、税別、2個1組) を使用して、ダッシュボード上の純正トウイータースペースに取付けが可能です。  
 ⑭ トリムのグリル部裏側の円形リブ等に、スピーカー取付ネジ頭やスピーカーフレーム等が当たるため、当たる部分の切取加工が必要です。  
 ⑮ スピーカーに付属の樹脂ブラケットを使用して取付けます。  
 ⑯ カースピーカー取付キットUD-K121 (希望小売価格3,000円、税別、2個1組) 使用で可。ディーラーオプションのスピーカー付車は、純正スピーカーブラケットを外して取付けます。  
 ⑰ ブラケットは取付穴の穴あけ (3ヶ所) が必要です。また、車両側に干渉する場合にはクラック部などの切取加工も必要になります。詳しくは取付説明書を参照してください。

〔カスタムフィットスピーカーの記号〕

◎	取付可 (スピーカーに付属のコネクター使用)	⊕	取付可 (別売の配線コードでの配線が必要)
◇	取付可 (スピーカーに付属のブラケット等使用)	☒	取付可 (別売の「スピーカー取付キット」を使用し、別売の配線コードでの配線が必要)
□	取付可 (別売の「スピーカー取付キット」使用)	☑	取付可 (別売の「インナーバッフル」を使用し、別売の配線コードでの配線が必要)
回	取付可 (別売の「インナーバッフル」使用)	×	取付不可
◎	取付可 (配線加工が必要)	空欄	非適合、または未調査で取付可否不明
◆	取付可 (スピーカーに付属のブラケット等を使用し、配線加工が必要)		

〔ボックスタイプ/ユニットタイプスピーカーの記号〕

◎	取付可	▲	取付可 (別売の「スぺーサー」使用で、鉄板加工が必要)
●	取付可 (鉄板加工が必要)	×	取付不可
△	取付可 (別売の「スぺーサー」使用)	空欄	非適合、または未調査で取付可否不明

〔サテライトスピーカーの記号〕

○	取付可	(×)	取付不可 (サードシート未使用時に限り取付可)
△	条件付きで取付可 (注記参照)	×	取付不可
		空欄	非適合、または未調査で取付可否不明

※表の見方については、本サイトの取付詳細情報 (PDF) の見方、および基礎知識や用語解説などをご確認ください。