









## 〈本体商品の取付情報〉


年 式	型 式	車 種	取付商品のサイズ	本 体 の 取 付 方 法				注 意 事 項	オプション ※商品別の対応状況他の詳細については、必ず取扱・取付説明書や弊社カタログ、ホームページ等でご確認ください。 ※表示価格は希望小売価格（税別）です。
				純正部品手配	取付キット類				
					型 番	主な付属品	希望小売価格（税別）		
H21/12~H25/8	DAA-AZK10	全車種 注10	×	取付不可					

(注10) 全車標準でHDDナビゲーションシステム付で、純正ラジオは異形仕様で物理的・システムの交換取付けは不可。

## 〔取付キット類の主な付属品の記号〕

	ダイレクト接続コネクタ		アンテナ変換コネクタ (HFC)
	配線コネクタ (3電源、フロントスピーカー、リアスピーカー)		アンテナ変換コネクタ (GT)
	配線コネクタ (3電源、フロントスピーカー)		アンテナ変換コネクタ (CE)
	専用パネル、または窓口左右の隙間を埋めるパネル		ステアリングリモコンケーブル、またはステアリングリモコン用ミニプラグ

## 〔オプションの記号〕

	オプション欄にこの記号がある場合は、別売のステアリングリモコンアダプター、または別売のステアリングリモコンケーブルを使用することにより、車両側のステアリングリモコン用配線との接続が可能であることを表します。
---	---

※表の見方については、本サイトの取付詳細情報 (PDF) の見方、および基礎知識や用語解説などをご確認ください。

## 〈スピーカー商品の取付情報〉

タイプ	取付場所	注記 A	カスタムフィット							注記 B	ボックスタイプ		ユニットタイプ					サテライト		
			TS-V173S	TS-C1736S	TS-C1730S C1730	TS-F1740S F1740	TS-C1630S C1630 F1640S F1640	TS-F1040S F1040				TS-X480G	TS-X180	TS-A6970F	TS-A1670F	TS-A1370F	TS-G1010F		TS-STH1100	TS-STH700
4セダン	ダッシュ (純正TW部)	②17		◎20					×											
	TWキット 使用	②18			□18	□18	□18													
	Fドア	①	×	×	×	×	×	×												
	キット 使用	②3	☒4	□4	□4	□4														
	インナー バッフル	②5⑥	☒	☒	☒	☒	☒													
	Rドア	②8	×		×	◇16	×													
	キット 使用	②9	☒		□		□													
	インナー バッフル	②10	☒		☒	☒	☒													
Rトレイ	①1									⑫13	●14	●15								

※H21/12~H25/8車のフロントドアには、インナーバッフルUD-K718 (希望小売価格25,000円、税別、2個1組) / UD-K618 (希望小売価格13,000円、税別、2個1組) を使用して「TS-Z172PRS/TS-Z132PRS (スぺーサー使用)」の取付けが可能です。但し、UD-K718は品薄につき、在庫切れになる場合があります (注②参照)。  
 ※H21/12~H25/8車のリアドアには、インナーバッフルUD-K711 (希望小売価格21,000円、税別、2個1組) / UD-K611 (希望小売価格10,000円、税別、2個1組) を使用して「TS-Z172PRS」の取付けが可能です。但し、UD-K711は品薄につき、在庫切れになる場合があります (注②参照)。

注記

- 純正スピーカー (6×9タイプ) は樹脂ブラケット一体型で、取付ネジ穴ピッチが大きいため取付不可。
- SAI・スーパーライブサウンドシステム付車 (10スピーカー付) を除きます (未調査で取付可否は不明です)。
- カースピーカー取付キットUD-K119 (希望小売価格4,000円、税別、2個1組) 使用で取付可。
- 取付キットに付属のスぺーサーを使用して取付けます。
- インナーバッフルUD-K718 (希望小売価格25,000円、税別、2個1組) / UD-K618 (希望小売価格13,000円、税別、2個1組) / UD-K528 (希望小売価格5,500円、税別、2個1組) 使用で可 (但し、UD-K718は品薄につき、在庫切れになる場合があります)。
- バッフルを取付ける際、ハーネス固定部にバッフルが当たらないように、UD-K718/UD-K618はバッフルの“carrozzeria”のロゴが後方になるように取付け、UD-K528はバッフルの“carrozzeria”のロゴが右ドアでは上方、左ドアでは下方になるように取付けます。
- 純正スピーカー (16cm) は樹脂ブラケット一体型で、取付ネジ穴ピッチが大きくて変則のスピーカーです。
- カースピーカー取付キットUD-K121 (希望小売価格3,000円、税別、2個1組) 使用で可。
- インナーバッフルUD-K711 (希望小売価格21,000円、税別、2個1組) / UD-K611 (希望小売価格10,000円、税別、2個1組) / UD-K521 (希望小売価格3,500円、税別、2個1組) 使用で可 (但し、UD-K711は品薄につき、在庫切れになる場合があります)。
- リアトレイ部への純正スピーカーの設定は、SAI・スーパーライブサウンドシステムの場合の20cmサブウーハー (トレイセンター部) のみで、トレイ左右に純正スピーカーの設定・取付スペースはありません。
- ボックスタイプのスピーカーがスペース的には取付可能ですが、取付ボルト通し用の鉄板穴あけ加工が必要で作業がやりにくく、また、トレイの凹溝部にかかる取付けになるためあまり推奨できません。
- メーカーオプションの電動リヤサンシェード付車は取付不可。
- テザーアンカーカバーを避けて後方寄りにし、トレイの凹溝部をまたぐ状態で取付けます。
- テザーアンカーカバーを避けて後方寄りにし、トレイの凹溝部にスピーカーの後部をかけた状態で取付けます。
- スピーカーに付属の樹脂ブラケットを使用して取付けます。
- ダッシュボード上左右の純正スピーカーは6.5cmサイズのトゥイーター (またはスコーカー) です。
- TS-C1730S・F1740S・C1630S・F1640Sに同梱のトゥイーターは、別売のトゥイーター取付キットUD-K211 (希望小売価格2,500円、税別、2個1組) を使用して、ダッシュボード上の純正トゥイータースペースに取付けが可能です。
- TS-C1736Sに同梱のトゥイーターは、ダッシュボード上の純正トゥイータースペースに取付けが可能です (また、このスペースにはチューンアップトゥイーター TS-T736も取付可能です)。

## 〔カスタムフィットスピーカーの記号〕

◎	取付可 (スピーカーに付属のコネクター使用)	⊕	取付可 (別売の配線コードでの配線が必要)
◇	取付可 (スピーカーに付属のブラケット等使用)	☒	取付可 (別売の「スピーカー取付キット」を使用し、別売の配線コードでの配線が必要)
□	取付可 (別売の「スピーカー取付キット」使用)	☒	取付可 (別売の「インナーバッフル」を使用し、別売の配線コードでの配線が必要)
☒	取付可 (別売の「インナーバッフル」使用)	×	取付不可
⊙	取付可 (配線加工が必要)	空欄	非適合、または未調査で取付可否不明
◆	取付可 (スピーカーに付属のブラケット等を使用し、配線加工が必要)		

## 〔ボックスタイプ/ユニットタイプスピーカーの記号〕

◎	取付可	▲	取付可 (別売の「スぺーサー」使用で、鉄板加工が必要)
●	取付可 (鉄板加工が必要)	×	取付不可
△	取付可 (別売の「スぺーサー」使用)	空欄	非適合、または未調査で取付可否不明

## 〔サテライトスピーカーの記号〕

○	取付可	(×)	取付不可 (サードシート未使用時に限り取付可)
		×	取付不可
△	条件付きで取付可 (注記参照)	空欄	非適合、または未調査で取付可否不明

※表の見方については、本サイトの取付詳細情報 (PDF) の見方、および基礎知識や用語解説などをご確認ください。