









〈本体商品の取付情報〉


年式	型式	車種	取付商品のサイズ	本体の取付方法				注意事項	オプション ※商品別の対応状況他の詳細については、必ず取扱・取付説明書や弊社カタログ、ホームページ等でご確認ください。 ※表示価格は希望小売価格（税別）です。
				取付キット類			純正部品手配		
				型番	主な付属品	希望小売価格（税別）			
H14/10~H17/12	NCP70系 NCP75系	全車種 注1	×	取付不可					

(注1) 全車にG-BOOK車載端末（ナビゲーション機能付）が標準装備されており、交換取付けをすると、ステレオの音がフロントスピーカーから出なくなります。また、G-BOOK自体の音はリアスピーカーから出なくなり、G-BOOKとステレオの音声切替えが不可となるなどの支障があるため取付不可（物理的には純正ブラケットを使用して、取付キットKK-Y50FP[®]を使用すれば取付けは可）。

〔取付キット類の主な付属品の記号〕

	ダイレクト接続コネクタ		アンテナ変換コネクタ（HFC）
	配線コネクタ (3電源、フロントスピーカー、リアスピーカー)		アンテナ変換コネクタ（GT）
	配線コネクタ (3電源、フロントスピーカー)		アンテナ変換コネクタ（CE）
	専用パネル、または窓口左右の隙間を埋めるパネル		ステアリングリモコンケーブル、またはステアリングリモコン用ミニプラグ

〔オプションの記号〕

	オプション欄にこの記号がある場合は、別売のステアリングリモコンアダプター、または別売のステアリングリモコンケーブルを使用することにより、車両側のステアリングリモコン用配線との接続が可能であることを表します。
---	---

※表の見方については、本サイトの取付詳細情報（PDF）の見方、および基礎知識や用語解説などをご確認ください。

