






〈本体商品の取付情報〉

年式	型式	車種	取付商品のサイズ	本体の取付方法				オプション ※商品別の対応状況他の詳細については、必ず取扱・取付説明書や弊社カタログ、ホームページ等でご確認ください。 ※表示価格は希望小売価格(税別)です。	
				純正部品手配	取付キット類				注意事項
					型番	主な付属品	希望小売価格(税別)		
H29/7～現在	AXVH70系	9インチ窓口付車 (オーディオレス) 注1	9型		RD-Y102DK  注3	5,000円	注4,5		
			W2D	必要注6	RD-Y102DK  注3	5,000円	注4,7		
			2D	必要注6	KK-Y60DE   注8	4,000円	注9  注10		
		異形ラジオ付車 注2	×	取付不可					

(注1) オーディオレス仕様車は9インチ窓口で純正ブラケット付です。


(注2) 標準またはメーカーオプションのT-Connect SDナビゲーションシステム付車の場合、純正ラジオは異形パネル一体型でステレオの取付けは不可。


(注3) RD-Y102DKにはダイレクト接続コネクタ (10P/6P/5P)、アンテナ変換コネクタ (HFC)、ステアリングリモコンケーブル (28P) が同梱されています。

(注4) オーディオ取付部裏のステアリングリモコン用配線が28Pコネクタ仕様の場合に、純正ステアリングリモコンの利用が可能になります。



(注5) 純正ブラケットのステレオ側への凸部 (左右各1ヶ所) が本体に当たるため、当たる部分の凸を叩いて平らにする等の対応が必要です。

(注6) ワイド2D窓口仕様にするための“スぺーサー”が含まれる、ディーラーオプションの「オーディオレスカバー」の購入が必要です……オーディオレスカバー (目隠しパネル) 自体は使用しません。なお、ディーラーオプションのナビ/オーディオ付車で、“スぺーサー”を使用している場合は購入不要です。








(注7) 電源ケーブル類を付属しているモデル (AVIC-ZH0999WS/ZH0999W/ZH0777W/ZH0099WH/ZH0099WS/ZH0099W/ZH0077W/RW09/RW03/MRZ099W) の場合、RD-Y102DKは不要ですが、純正ステアリングリモコンを利用したい場合は、別途 KJ-Y102SC  (希望小売価格2,000円、税別) の購入が必要となります。

(注8) KK-Y60DE  には窓口左右の隙間を埋めるパネル (L、R)、配線コネクタ (10P/6P)、車速信号他を取出すためのコネクタ (5P)、アンテナ変換コネクタ (HFC) 等が同梱されています。


(注9) FH-4400/FH-3100を取付ける場合、商品に付属のワイド2D窓口車用パネルを使用して取付けることも可能です。その場合は取付キットに同梱のパネル (L、R) は使用しません。

(注10) 純正ステアリングリモコン付車の場合、純正ステアリングリモコンにはそのままでは接続できません。オーディオ取付部裏のステアリングリモコン用配線が28Pコネクタ仕様の場合に、別売のステアリングリモコンアダプター KK-Y202ST  (希望小売価格8,000円、税別)、または別売のステアリングリモコンケーブル KJ-Y102SC  (希望小売価格2,000円、税別) を使用すれば車両側配線との接続は可能ですが、取付ける商品によって使用する別売オプションや使用可否が異なりますので、商品別の対応状況他の詳細については、必ず取扱・取付説明書や弊社ホームページの「純正ステアリングリモコン適合情報」等でご確認ください。

〔取付キット類の主な付属品の記号〕

	ダイレクト接続コネクタ		アンテナ変換コネクタ (HFC)
	配線コネクタ (3電源、フロントスピーカー、リアスピーカー)		アンテナ変換コネクタ (GT)
	配線コネクタ (3電源、フロントスピーカー)		アンテナ変換コネクタ (CE)
	専用パネル、または窓口左右の隙間を埋めるパネル		ステアリングリモコンケーブル、またはステアリングリモコン用ミニプラグ

〔オプションの記号〕

	オプション欄にこの記号がある場合は、別売のステアリングリモコンアダプター、または別売のステアリングリモコンケーブルを使用することにより、車両側のステアリングリモコン用配線との接続が可能であることを表します。
---	---

※表の見方については、本サイトの取付詳細情報 (PDF) の見方、および基礎知識や用語解説などをご確認ください。

〈スピーカー商品の取付情報〉

タイプ	取付場所	注記 A	カスタムフィット						TW	注記 B	ボックスタイプ						ユニットタイプ			サテライト		
			TS- V173S	TS- C1736S	TS- C1730S C1730	TS- F1740S F1740	TS- C1630S C1630 F1640S F1640	TS- F1040S F1040			TS- T736	TS- X480G	TS- X180	TS- A6970F	TS- A1670F	TS- A1370F	TS- G1010F		TS- STH1100	TS- STH700	TS- STX510	
4セダン	ダッシュ	①⑫		②	②	②	②	×	◎													
	Fドア	③④⑫	×	×	×	×	×	×														
	Rドア	⑤⑫	×		×	◇⑥	×															
	キット 使用	⑦⑫	■		□		□															
	インナー バッフル	⑧⑫	■		回	回	回															
	Rトレイ	⑨									×⑩	×⑪										

注記

① 標準の6スピーカー付車の場合、ダッシュボード上左右の純正スピーカーは6.5cmサイズです。
 ② 物理的にはTS-C1736Sに同梱のトゥイーターや、別売のトゥイーター取付キットUD-K211（希望小売価格2,500円、税別、2個1組）を使用してTS-C1730S・F1740S・C1630S・F1640Sに同梱のトゥイーターが取付可能ですが、フロントドアにウーファー部が取付不可のため適用外となります。
 ③ 標準の6スピーカー付車の場合、純正スピーカーは18cmサイズの樹脂ブラケット一体型です。
 ④ 車両の取扱説明書にフロントドアパネル・フロントドアトリム・フロントドアスピーカー等周辺の修理・取外し・改造に対する警告があるため、フロントドアスピーカーの交換取付けは推奨しません（なお、純正スピーカーを取付けている穴位置は変則で、取付穴位置が一致する取付キット/インナーバッフルはありません）。
 ⑤ 標準の6スピーカー付車の場合、純正スピーカーは16cmサイズの樹脂ブラケット一体型です。
 ⑥ スピーカーに付属の樹脂ブラケットを使用して取付けます。
 ⑦ カースピーカー取付キットUD-K121（希望小売価格3,000円、税別、2個1組）使用可。
 ⑧ インナーバッフルUD-K711（希望小売価格21,000円、税別、2個1組）/UD-K611（希望小売価格10,000円、税別、2個1組）/UD-K521（希望小売価格3,500円、税別、2個1組）使用可（但し、UD-K711は品薄につき、在庫切れになる場合があります）。
 ⑨ リアトレイに純正スピーカーの設定はありません。
 ⑩ チャイルドシートのテザーアンカー部のカバーにかかるため取付不可。
 ⑪ リアトレイ上にスペースは可ですが、取付ボルト通し用の鉄板穴あけ加工が不可のため取付不可。
 ⑫ H30/8の一部改良で追加設定された、メーカーオプションのJBLプレミアムサウンドシステム（9スピーカー）付車は除きます。

〔カスタムフィッツインスピーカー/チューンアップトゥイーターの記号〕

◎	取付可（スピーカーに付属のコネクター使用）	⦿	取付可（別売の配線コードでの配線が必要）
◇	取付可（スピーカーに付属のブラケット等使用）	■	取付可（別売の「スピーカー取付キット」を使用し、別売の配線コードでの配線が必要）
□	取付可（別売の「スピーカー取付キット」使用）	■	取付可（別売の「インナーバッフル」を使用し、別売の配線コードでの配線が必要）
回	取付可（別売の「インナーバッフル」使用）	×	取付不可
◎	取付可（配線加工が必要）	空欄	非適合、または未調査で取付可否不明
◆	取付可（スピーカーに付属のブラケット等を使用し、配線加工が必要）		

〔ボックスタイプ/ユニットタイプスピーカーの記号〕

◎	取付可	▲	取付可（別売の「スぺーサー」使用で、鉄板加工が必要）
●	取付可（鉄板加工が必要）	×	取付不可
△	取付可（別売の「スぺーサー」使用）	空欄	非適合、または未調査で取付可否不明

〔サテライトスピーカーの記号〕

○	取付可	(×)	取付不可（サードシート未使用時に限り取付可）
		×	取付不可
△	条件付きで取付可（注記参照）	空欄	非適合、または未調査で取付可否不明

※表の見方については、本サイトの取付詳細情報 (PDF) の見方、および基礎知識や用語解説などをご確認ください。