






〈本体商品の取付情報〉

| 年 式 | 型 式 | 車 種 | 最大取付数 | | 本 体 の 取 付 方 法 | | | | | | オプション | |
|-------------|--|----------------|--------|------|---------------|---------|-------|------------|----|---------|---------|--|
| | | | トレードイン | アドオン | キットレス | 取付キット使用 | | | 備考 | 1D | | 2D |
| | | | | | | 型番 | 主な付属品 | 希望小売価格(税別) | | 46サイズ | | 46サイズ |
| H8/1~H13/12 | ST210系,CT210系 AT211系,CT215系 AT210系,CT211系 ST215系,CT216系 | プレミオ (4セダン) | 2D | 1D | ○ | | | | | ◎ 注5 | ◎ 注5 | 10  注4 |




(注4) ライブサウンドシステム付車を除く。

(注5) 1Dサイズのオペレーションフラップ機構付の商品を下スペースへ取付けると、車種によってはフラップ開閉時にリッド窓口に当たって磨れる場合があります。

〔取付キットの主な付属品の記号〕

| 接続可能な配線 | 配線コネクタが付属 | 電源用アンブロックが付属 | 取付キットに化粧パネルが付属 |
|-------------------------|---|--|----------------|
| | トレードイン取付け専用 | | |
| 3電源 (ACC、常時、イルミネーション) |  |  接続方法は取付キット内の取付説明書に掲載。 | P |
| 3電源+フロント・スピーカー |  | | |
| 3電源+フロント・スピーカー+リア・スピーカー |  | | |

〔別売オプション関係の記号〕 …… トヨタ車

| | | |
|--|--------------------------------------|---|
| ◎ | 取付化粧パネルが不要 | D46サイズをキットレス取付けする場合に、別売の化粧パネルが不要ことを表します。また、D46サイズを取付キットを使用して取付ける場合に、取付キット付属以外の、別売化粧パネルが不要ことを表します。 |
| 10  | トヨタ車用配線キット KY-10P [®] が使用可能 | 別売のトヨタ車用配線キットが使用できます。10はトヨタ10P車用でKY-10P [®] (1,500円、税別) の適応車種です。 |
|  | 車両の純正ステアリングリモコンが使用可能 | キットレス欄にこの記号がある場合は、商品に付属のステアリングリモコン変換コードを使用することにより、車両側のステアリングリモコン用配線との接続が可能であることを表します。オプション欄にこの記号がある場合は、別売のステアリングリモコンアダプター、または別売のステアリングリモコンケーブルを使用することにより、車両側のステアリングリモコン用配線との接続が可能であることを表します。 (注) …純正ステアリングリモコン付車でも、グレードや仕様等により使用できない場合がありますのでご注意ください。 |
|  | 汎用モニター取付金具が使用可能 | 汎用モニター取付キットKW-27V II [®] (12,000円、税別) がシート取付ボルト部に取付可能です (車種により、助手席シートが当たったり、スライドが充分できなくなる場合がありますので、注記文に注意して取付けてください。また、車種によっては、KW-27V II [®] 付属のロッドが使用できない場合もあります)。 (注) …KW-27V II [®] は、助手席エアバック装着車で、エアバックの作動に支障のある場合には、ご使用にならないでください。 |

※表の見方については、本サイトの取付詳細情報 (PDF) の見方、および基礎知識や用語解説などをご確認ください。

