







〈本体商品の取付情報〉


年式	型式	車種	最大取付数		本体の取付方法						オプション	
			トレードイン	アドオン	キットレス	取付キット使用			備考	1D		2D
						型番	主な付属品	希望小売価格(税別)		46サイズ		46サイズ
H7/3~H13/2	GF-XG120 GF-XG142 E-XG140 E-XG141 E-XG160	全車種	1D		X	KG-93DX [Ⓚ]		6,500円	注1	◎	×	
						KJ-G80DE [Ⓜ]		6,000円	注1	◎	×	

(注1) KG-93DX[Ⓚ]、KJ-G80DE[Ⓜ]には、ISO規格のアンテナ変換アダプター、および配線コネクタ、ラジオ取外し専用工具が同梱されています。

〔取付キットの主な付属品の記号〕

接続が可能な配線	配線コネクタが付属	電源用アンブロックが付属	取付キットに化粧パネルが付属
	トレードイン取付専用		
3電源 (ACC、常時、イルミネーション)		 接続方法は取付キット内の取付説明書に掲載。	P
3電源+フロント・スピーカー			
3電源+フロント・スピーカー+リア・スピーカー			

〔別売オプション関係の記号〕 …… 海外ブランド車

◎	取付化粧パネルが不要	D46サイズをキットレス取付けする場合に、別売の化粧パネルが不要なことを表します。 D46サイズを取付キットを使用して取付ける場合に、取付キット付属以外の、別売化粧パネルが不要なことを表します。
	汎用モニター取付金具が使用可能	汎用モニター取付キットKW-27V II [Ⓚ] (12,000円、税別) がシート取付ボルト部に取付可能です (車種により、助手席シートが当たったり、スライドが充分できなくなる場合がありますので、注記文に注意して取付けてください。また、車種によっては、KW-27V II [Ⓚ] 付属のロッドが使用できない場合もあります)。 (注) … KW-27V II [Ⓚ] は、助手席エアバック装着車で、エアバックの作動に支障のある場合には、ご使用にならないでください。

※表の見方については、本サイトの取付詳細情報 (PDF) の見方、および基礎知識や用語解説などをご確認ください。

〈スピーカー商品の取付情報〉

タイプ	取付場所	注記 A	カスタムフィット								注記 B	ボックスタイプ						ユニットタイプ			サテライト		
			TS- C1630S	TS- F1640S									TS- X480G	TS- X180	TS- A6970F	TS- A1670F	TS- A1370F	TS- G1010F		TS- STH1100	TS- STH700	TS- STX510	
3ドア	ドア		X	X																			
	キット 使用	②	□	□																			
	Rサイド	⑤	X	X																			
	Rシェルフ									①	◎	◎		◎									
注記	① Rシェルフのボードが厚いため、穴あけ加工が多少やりにくい。 ② カースピーカー取付キットUD-K104 (希望小売価格4,000円、税別、2個1組) 使用で可 (UD-K104は品薄につき、在庫切れになる場合があります)。 但し、キットに付属のトウィーター用ブラケットは使用不可。 ⑤ 純正スピーカーは13cmサイズで、純正樹脂ブラケットにはめ込み取付け。																						

〔カスタムフィットスピーカーの記号〕

◎	取付可 (スピーカーに付属のコネクター使用)	Ⓞ	取付可 (別売の配線コードでの配線が必要)
◇	取付可 (スピーカーに付属のブラケット等使用)	☒	取付可 (別売の「スピーカー取付キット」を使用し、別売の配線コードでの配線が必要)
□	取付可 (別売の「スピーカー取付キット」使用)	☒	取付可 (別売の「インナーバッフル」を使用し、別売の配線コードでの配線が必要)
回	取付可 (別売の「インナーバッフル」使用)	X	取付不可
◎	取付可 (配線加工が必要)	空欄	非適合、または未調査で取付可否不明
◆	取付可 (スピーカーに付属のブラケット等を使用し、配線加工が必要)		

〔ボックスタイプ/ユニットタイプスピーカーの記号〕

◎	取付可	▲	取付可 (別売の「スぺーサー」使用で、鉄板加工が必要)
●	取付可 (鉄板加工が必要)	X	取付不可
△	取付可 (別売の「スぺーサー」使用)	空欄	非適合、または未調査で取付可否不明

〔サテライトスピーカーの記号〕

○	取付可	(X)	取付不可 (サードシート未使用時に限り取付可)
		X	取付不可
△	条件付きで取付可 (注記参照)	空欄	非適合、または未調査で取付可否不明

※表の見方については、本サイトの取付詳細情報 (PDF) の見方、および基礎知識や用語解説などをご確認ください。