




〈本体商品の取付情報〉

年 式	型 式	車 種	取付商品のサイズ	本体の取付方法				注 意 事 項	オプション ※商品別の対応状況他の詳細については、必ず取扱・取付説明書や弊社カタログ、ホームページ等でご確認ください。 ※表示価格は希望小売価格（税別）です。	
				純正部品手配	取付キット類					希望小売価格 (税別)
					型 番	主な付属品				
H14/6~H17/9	GH-9NB系	上段スペース	1D		KJ-G88DE④	 注15	8,000円	注14,16		
			2D		KJ-G100DE④	 注17	8,500円	注14,16 18		
		1D		KJ-T11D④	 注19	3,500円	注14,16 19			

(注14) メーカーオプションのナビゲーション「MMS」(マルチメディアステーション)付車は取付不可。

(注15) KJ-G88DE④にはパネル(1D用)、取付ケース、配線コネクタ(16P)、ISO規格のアンテナアダプター(ルーフアンテナ/ガラスアンテナ車用)、ラジオ取外し工具等が同梱されています。

(注16) 1Dサイズのステレオを2機種取付ける場合には、KJ-G100DE④を使用します(窓口上段と下段の間に仕切りがないため、1Dサイズ1機種取付用のキットは、上段と下段同時に2つ使用することができません)。

(注17) KJ-G100DE④には「標準取付(通常取付)」用化粧パネル、「14mm前出し取付」用化粧パネル、ブラケット、取付ケース、配線コネクタ(16P)、ISO規格のアンテナ変換アダプター、ラジオ取外し工具等が同梱されています。

(注18) KJ-G100DE④は「標準取付(通常取付)」に加え、「14mm前出し取付」にも対応したキットで、取付けるカーステレオの配線・端子等が車両側に当たる場合は、14mm前に出して、同梱の「14mm前出し取付化粧パネル」を使用し、パネル加工せずに取付けることが可能です。

(注19) KJ-T11D④はアドオン1D取付用の取付キットで、パネル(1D用)、取付ケース等が同梱されています(配線コネクタ、ISO規格のアンテナ変換アダプター、ラジオ取外し工具は同梱されていません)。従って、パネルおよび本体固定金具以外はありませんのでご注意ください。

〔取付キット類の主な付属品の記号〕

	ダイレクト接続コネクタ		専用パネル、または窓口左右や窓口周囲の隙間を埋めるパネル
	配線コネクタ (3電源、フロントスピーカー、リアスピーカー)		アンテナ変換コネクタ(HFC)
	電源用アンブロック (接続方法は取付キット内の取付説明書に掲載)		ステアリングリモコンケーブル、またはステアリングリモコン用ミニプラグ

※表の見方については、本サイトの取付詳細情報(PDF)の見方、および基礎知識や用語解説などをご確認ください。

