

〈本体商品の取付情報〉









年 式	型 式	車 種	取付商品のサイズ	本体の取付方法				注 意 事 項	オプション ※商品別の対応状況他の詳細については、必ず取扱・取付説明書や弊社カタログ、ホームページ等でご確認ください。 ※表示価格は希望小売価格（税別）です。
				純正部品手配	取付キット類				
					型 番	主な付属品	希望小売価格 (税別)		
H11/6~H17/5	S220G系 S230G系	全車種	2D		KY-10P <sup>Ⓡ</sup>	■-E 注7	1,500円	注20	注21

(注7) KY-10P<sup>Ⓡ</sup>には配線コネクター (10P/6P) が同梱されています。


(注20) 窓口の周囲に多少隙間があきます。

(注21) コラムシフト車の場合に、汎用モニター取付キット KW-27V II <sup>Ⓡ</sup> (希望小売価格12,000円、税別) がシート取付ボルト部に取付可能です。なお、運転席と助手席シートの間  
の前方にある、フロアトンネル部 (カーペットの下) の車両側のボルト2本のうち、後方のボルトに取付けます (但し、振れが生じやすいのでしっかり固定する必要があります)。

〔取付キット類の主な付属品の記号〕

	ダイレクト接続コネクター		アンテナ変換コネクター (HFC)
	配線コネクター (3電源、フロントスピーカー、リアスピーカー)		アンテナ変換コネクター (GT)
	配線コネクター (3電源、フロントスピーカー)		アンテナ変換コネクター (CE)
	専用パネル、または窓口左右の隙間を埋めるパネル		ステアリングリモコンケーブル、または ステアリングリモコン用ミニプラグ

〔オプションの記号〕

	オプション欄にこの記号がある場合は、別売のステアリングリモコンアダプター、または別売のステアリングリモコンケーブルを使用することにより、車両側のステアリングリモコン用配線との接続が可能であることを表します。
---	---

※表の見方については、本サイトの取付詳細情報 (PDF) の見方、および基礎知識や用語解説などをご確認ください。

