














〈本体商品の取付情報〉


年式	型式	車種	取付商品のサイズ	本体の取付方法			注意事項	オプション ※商品別の対応状況他の詳細については、必ず取扱・取付説明書や弊社カタログ、ホームページ等でご確認ください。 ※表示価格は希望小売価格（税別）です。
				純正部品手配	取付キット類			
					型番	主な付属品		
H17/12~H23/8	L235S系 L245S系	クラスター一体ラジオ付車	2D	KK-D50D [Ⓜ]	 注3	7,000円		
		ワイド2D窓付車 純正DINサイズラジオ付 注1	W2D	RD-N001 + KY-10P [Ⓜ]	 注4	4,000円 + 1,500円	注4,5,11	
			2D	KY-10P [Ⓜ]	 注6	1,500円	注7,8	
		純正ワイドサイズラジオ付 注2	W2D	RD-N001 + KY-10P [Ⓜ]	 注4	4,000円 + 1,500円	注4,11	
			2D	KK-Y40D II [Ⓜ]	 注9	2,500円	注10	

- (注1) ディーラーオプションで、180mm幅の1DINまたは2DINオーディオが付いている車種。
- (注2) ディーラーオプションで、200mm幅のワイドサイズオーディオが付いている車種。
- (注3) KK-D50D[Ⓜ]にはブラケット、パネル（2D窓付）、配線コネクタ（10P/6P）等が同梱されています。なお、パネルの色は黒となります。
- (注4) ワイドモデル（フェイス幅200mmの商品）は、電源ケーブル RD-N001（希望小売価格4,000円、税別）、および配線キット KY-10P[Ⓜ]（希望小売価格1,500円、税別）使用で取付けが可。但し、電源ケーブルを同梱しているモデル（AVIC-RW910/RW710）の場合、RD-N001は不要です。
- (注5) 純正エクステンション（左右の隙間を埋めるパネル）は使用しません。
- (注6) KY-10P[Ⓜ]には配線コネクタ（10P/6P）が同梱されています。
- (注7) 純正エクステンション（左右の隙間を埋めるパネル）を使用して取付けます。
- (注8) FH-4400/3100を取付ける場合、商品に同梱のワイド2D窓付専用パネルを使用して取付けることも可能です。その場合は純正エクステンションは使用しません。
- (注9) KK-Y40D II[Ⓜ]には窓付左右の隙間を埋めるパネル（L、R）、配線コネクタ（10P/6P）等が同梱されています。
- (注10) ワイド2D窓付専用パネルを同梱しているFH-4400/3100の場合、配線キット KY-10P[Ⓜ]（希望小売価格1,500円、税別）を使用して取付けることも可能です。
- (注11) AVIC-ZH0999WS/ZH0999W/ZH0777W/ZH0099WH/ZH0099WS/ZH0099W/ZH0077W/RW09/RW03/MRZ099Wにはダイレクト接続コネクタが同梱されていますが、オプション用5Pコネクタがダイレクト接続できず、車速信号、パーキングブレーキ、バック信号の各線を接続するには配線加工や延長等が必要となるため、同梱のダイレクト接続コネクタの使用は推奨できません。

〔取付キット類の主な付属品の記号〕

	ダイレクト接続コネクタ		アンテナ変換コネクタ（HFC）
	配線コネクタ (3電源、フロントスピーカー、リアスピーカー)		アンテナ変換コネクタ（GT）
	配線コネクタ (3電源、フロントスピーカー)		アンテナ変換コネクタ（CE）
	専用パネル、または窓付左右の隙間を埋めるパネル		ステアリングリモコンケーブル、またはステアリングリモコン用ミニプラグ

〔オプションの記号〕

	オプション欄にこの記号がある場合は、別売のステアリングリモコンアダプター、または別売のステアリングリモコンケーブルを使用することにより、車両側のステアリングリモコン用配線との接続が可能であることを表します。
---	---

※表の見方については、本サイトの取付詳細情報（PDF）の見方、および基礎知識や用語解説などをご確認ください。

〈スピーカー商品の取付情報〉

タイプ	取付場所	注記 A	カスタムフィット								注記 B	ボックスタイプ				ユニットタイプ				サテライト																						
			TS-V173S	TS-C1730S C1730 F1740S F1740	TS-C1630S C1630 F1640S F1640	TS-F1040S F1040								TS-X480G	TS-X180	TS-A6970F	TS-A1670F	TS-A1370F	TS-G1010F		TS-STH1100	TS-STH700	TS-STX510																			
5ドア	Fドア	⑤	×	×	◎①	×																																				
	Rドア		×	×	◎①②																																					
	インナーパッフル	⑥	×	×	◎②																																			×④	×④	×④
	Rシェルフ																																									
注記	① 取付ネジ穴位置が端寄りになるため、平座金を使用して取付けます。 ② 純正スピーカー付車の場合に可（純正スピーカーなし車は、リアスピーカー用配線がありません）。 ③ ディーラーオプションのリアパッケージトレイへの取付可否は未調査。 ④ リアピラー部はトリムがないため取付不可。 ⑤ インナーパッフルUD-K619は、鉄板穴裏側に鉄板フレームがあり取付けられないため使用不可。 ⑥ インナーパッフルUD-K619（希望小売価格9,000円、税別、2個1組）の使用が可。																																									

〔カスタムフィットスピーカーの記号〕

◎	取付可（スピーカーに付属のコネクター使用）	⊕	取付可（別売の配線コードでの配線が必要）
◇	取付可（スピーカーに付属のブラケット等使用）	☒	取付可（別売の「スピーカー取付キット」を使用し、別売の配線コードでの配線が必要）
□	取付可（別売の「スピーカー取付キット」使用）	☒	取付可（別売の「インナーパッフル」を使用し、別売の配線コードでの配線が必要）
回	取付可（別売の「インナーパッフル」使用）	×	取付不可
⊙	取付可（配線加工が必要）	空欄	非適合、または未調査で取付可否不明
◆	取付可（スピーカーに付属のブラケット等を使用し、配線加工が必要）		

〔ボックスタイプ／ユニットタイプスピーカーの記号〕

◎	取付可	▲	取付可（別売の「スペーサー」使用で、鉄板加工が必要）
●	取付可（鉄板加工が必要）	×	取付不可
△	取付可（別売の「スペーサー」使用）	空欄	非適合、または未調査で取付可否不明

〔サテライトスピーカーの記号〕

○	取付可	(×)	取付不可（サードシート未使用時に限り取付可）
		×	取付不可
△	条件付きで取付可（注記参照）	空欄	非適合、または未調査で取付可否不明

※表の見方については、本サイトの取付詳細情報 (PDF) の見方、および基礎知識や用語解説などをご確認ください。