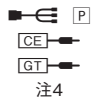










〈本体商品の取付情報〉


年式	型式	車種	取付商品のサイズ	本体の取付方法				オプション ※商品別の対応状況他の詳細については、必ず取扱・取付説明書や弊社カタログ、ホームページ等をご確認ください。 ※表示価格は希望小売価格(税別)です。
				取付キット類			注意事項	
				純正部品手配	型番	主な付属品		
H24/11～現在	JG1系 JG2系	2D窓口付車 (オーディオレス) 注1,2	②D	KJ-H58DE④	 注4	7,000円	注4,5  注6	純正バックカメラ接続アダプター(注7) ●KK-H301BA® 5,500円 純正バックカメラコネクタ変換ケーブル(注7) ●RD-H101BC 3,000円 ●RD-H201BC 3,000円
		M.OPのディスプレイオーディオ付車 注3	×	取付不可				

- ※KJ-H58DE④(希望小売価格7,000円、税別)には、アンテナ変換コネクタが2種類(CE→JASOとGT→JASO)同梱されています。
- (注1) 全車標準はオーディオレス(2D窓口付で純正ブラケット非装着)で、車両側のアンテナコネクタはCEコネクタです。なお、ナビ装着用スペシャルパッケージ付車の場合は、車両側のアンテナコネクタがGTコネクタの場合があります。
- (注2) ナビ装着用スペシャルパッケージ付車の場合は、車両のリアワイドカメラ、照明付オーディオリモートコントロールスイッチ、ワンセグTVアンテナは使用できません(但し、リアワイドカメラについては注7を、照明付オーディオリモートコントロールスイッチについては注6を参照してください)。
- (注3) メーカーオプションのディスプレイオーディオ付車は、クラスター一体の異形ラジオで取付不可(インパネの形状がオーディオレス仕様車とは違います)。
- (注4) KJ-H58DE④には車種専用ブラケット、サイドブラケット、窓口の隙間を埋めるパネル、配線コネクタ(24P)、アンテナ変換コネクタ(CE)、アンテナ変換コネクタ(GT)等が同梱されています。なお、アンテナ変換コネクタは車両側のアンテナコネクタの形状に合わせてどちらかを使用します。
- (注5) ディーラーオプションのナビ/オーディオ付車の場合は、KJ-H40DE④(希望小売価格6,000円、税別)またはKJ-H45DE④(希望小売価格5,500円、税別)使用でも取付可能です。その場合は予め現車にて車両側のアンテナコネクタの形状を確認し、CEコネクタであればKJ-H40DE④、GTコネクタであればKJ-H45DE④を使用します。
- (注6) 純正ステアリングリモコン付車の場合、純正ステアリングリモコンにはそのままでは接続できません。オーディオ配線コネクタ(24P)までステアリングリモコン用配線が引き回されている場合に、別売のステアリングリモコンアダプター KK-H201ST®(希望小売価格8,000円、税別)、またはステアリングリモコンケーブル KJ-H101SC④(希望小売価格1,500円、税別)を使用すれば車両側配線との接続は可能です。なお、ステアリングリモコンケーブルを同梱しているモデル(AVIC-RZ910/RZ710)の場合は、その同梱ケーブルを配線加工しての接続も可能です。但し、取付ける商品によって使用する別売オプションや使用可否が異なりますので、詳細については必ず取扱・取付説明書や「純正ステアリングリモコン適合情報」等をご確認ください。
- (注7) ナビ装着用スペシャルパッケージ付車の場合、純正バックカメラ配線にはそのままでは接続できません。別売の純正バックカメラ接続アダプター KK-H301BA®(希望小売価格5,500円、税別)ではRCA端子で、別売の純正バックカメラコネクタ変換ケーブル RD-H101BC(希望小売価格3,000円、税別)ではサイバーナビの2018年/2017年/2016年モデル(AVIC-CZ902等)に接続できる端子形状で、RD-H201BC(希望小売価格3,000円、税別)では楽ナビの2019年モデル(AVIC-RZ910等)に接続できる端子形状で、純正バックカメラの映像を出力することが可能となります。

〔取付キット類の主な付属品の記号〕

	ダイレクト接続コネクタ		アンテナ変換コネクタ(HFC)
	配線コネクタ (3電源、フロントスピーカー、リアスピーカー)		アンテナ変換コネクタ(GT)
	配線コネクタ (3電源、フロントスピーカー)		アンテナ変換コネクタ(CE)
	専用パネル、または窓口の隙間を埋めるパネル		ステアリングリモコンケーブル、またはステアリングリモコン用ミニプラグ

〔オプションの記号〕

	オプション欄にこの記号がある場合は、別売のステアリングリモコンアダプター、または別売のステアリングリモコンケーブルを使用することにより、車両側のステアリングリモコン用配線との接続が可能であることを表します。
---	---

※表の見方については、本サイトの取付詳細情報(PDF)の見方、および基礎知識や用語解説などをご確認ください。

