












〈本体商品の取付情報〉


年式	型式	車種	取付商品のサイズ	本体の取付方法				注意事項	オプション ※商品別の対応状況他の詳細については、必ず取扱・取付説明書や弊社カタログ、ホームページ等でご確認ください。 ※表示価格は希望小売価格(税別)です。
				純正部品手配	取付キット類				
					型番	主な付属品	希望小売価格(税別)		
H31/3～現在	B43W系 B44W系 B45W系 B46W系 B47W系 B48W系	ワイド2D窓口付車 (オーディオレス) 注1,16	W2D	KJ-N104DK①	 注18	6,000円	注19,20	 注23	
			2D	KJ-N27DE②	 注21	5,000円	注22		
		D.OPの9インチナビ付車 注17	X	取付不可					

- (注1) 全車標準はオーディオレス(ワイド2D窓口で純正ブラケット付)です。
- (注16) 日産オリジナルナビ取付パッケージ付車のGPSアンテナ、TVアンテナは使用できません。
- (注17) ディーラーオプションの日産オリジナルナビゲーション(9インチワイド大型モニター)付車の場合、窓口が大きく、操作スイッチが一体化された専用クラスターを使用しているため取付不可。
- (注18) KJ-N104DK①はワイドモデル(フェイス幅200mmの商品)の取付けに使用する取付キットで、ダイレクト接続コネクタ(20P/12P イグニッション電源対応、ステアリングリモコン用ミニプラグ: KJ-F101SC相当)とアンテナ変換コネクタ(GT)が同梱されています。
- (注19) 2016年以降発売のサイバーナビ、2015年以降発売の楽ナビ、および学習に対応した商品を取付ける場合のみ、純正ステアリングリモコンの利用が可能になります。
- (注20) 電源ケーブル、ステアリングリモコンケーブルを同梱しているモデル(AVIC-RW910/RW710)の場合、取付キットKJ-N28P③(希望小売価格3,800円、税別)も使用可能です。但し、ステアリングリモコンケーブルの接続には配線加工が必要です。なお、KJ-N104DK①同梱のダイレクト接続コネクタを使用する場合には配線加工は不要です。
- (注21) KJ-N27DE②には窓口左右の隙間を埋めるパネル、配線コネクタ(20P)、イグニッション電源、車速信号等を接続するためのコネクタ(12P)、アンテナ変換コネクタ(GT)等が同梱されています。
- (注22) ワイド2D窓口専用パネルを同梱しているFH-4400/3100の場合、取付キットKJ-N28P③(希望小売価格3,800円、税別)を使用して取付けることも可能です。
- (注23) 純正ステアリングリモコンについては、2016年以降発売のサイバーナビ、2015年以降発売の楽ナビ、「日産3」に対応した2017年以降発売の一部オーディオ、および学習に対応した商品を取付ける場合、別売のステアリングリモコンケーブルKJ-F101SC④(希望小売価格1,500円、税別)を使用すれば車両側配線との接続は可能です。なお、ステアリングリモコンケーブルを同梱しているモデル(AVIC-RZ910/RZ710)の場合は、その同梱ケーブルを配線加工しての接続も可能です。但し、商品別の対応状況他の詳細については、必ず取扱・取付説明書や弊社ホームページ等でご確認ください。

〔取付キット類の主な付属品の記号〕

	ダイレクト接続コネクタ		アンテナ変換コネクタ(HFC)
	配線コネクタ (3電源、フロントスピーカー、リアスピーカー)		アンテナ変換コネクタ(GT)
	配線コネクタ (3電源、フロントスピーカー)		アンテナ変換コネクタ(CE)
	専用パネル、または窓口の隙間を埋めるパネル		ステアリングリモコンケーブル、またはステアリングリモコン用ミニプラグ

〔オプションの記号〕

	オプション欄にこの記号がある場合は、別売のステアリングリモコンアダプター、または別売のステアリングリモコンケーブルを使用することにより、車両側のステアリングリモコン用配線との接続が可能であることを表します。
---	---

※表の見方については、本サイトの取付詳細情報(PDF)の見方、および基礎知識や用語解説などをご確認ください。

