








〈本体商品の取付情報〉


年式	型式	車種	取付商品のサイズ	本体の取付方法				オプション ※商品別の対応状況他の詳細については、必ず取扱・取付説明書や弊社カタログ、ホームページ等でご確認ください。 ※表示価格は希望小売価格(税別)です。	
				純正部品手配	取付キット類				注意事項
					型番	主な付属品	希望小売価格(税別)		
H27/11~H29/11 注10	S321B系 S331B系 S321Q系 S331Q系	全車種 (ワイド2D窓口) 注11	[W2D]	必要注12	RD-Y101DK 	 注5	5,000円	注6,7,8,26	
			[2D]	必要注12	KK-Y45D II ㊞ 	 注13	3,000円	注8,14,15 16,17 18	

- (注5) RD-Y101DKにはダイレクト接続コネクタ (10P/6P/5P)、アンテナ変換コネクタ (HFC)、ステアリングリモコンケーブル (20P) が同梱されています。
- (注6) 取付キットに同梱のアンテナ変換コネクタ (HFC)、ステアリングリモコンケーブル (20P) は使用しません。また、取付キット RD-Y102DK (希望小売価格5,000円、税別) に同梱のダイレクト接続コネクタ (10P/6P/5P) も同様に使用が可能です。
- (注7) 電源ケーブルを同梱しているモデル (AVIC-RW910/RW710) の場合、取付キット KJ-Y15P㉔ (希望小売価格3,500円、税別) が使用可能です。なお、取付キットに同梱のアンテナ変換コネクタ (HFC) は使用しません。
- (注8) 純正フロントドアスピーカーなし車の場合は、別途スピーカーの取付が必要になります。その場合は、ディーラーオプションのスピーカーを購入するか、またはパイオニアスピーカーの取付が必要 (スピーカー可否表参照) となります。
- (注10) H27/11.30の一部改良で、車両側にオプション用5Pコネクタが追加されています。なお、オプション用5Pコネクタはグローブボックス上部右側のハーネスにテープ止めされています。
- (注11) AM/FM電子チューナーオーディオ付車 (VB系、トランスポーターに標準)、オーディオレス仕様車 (VC系、オープンデッキ系に標準) 共に、ワイド2D窓口付で取付可。
- (注12) オーディオレス仕様車の場合は、純正ブラケットが装着されていないため、純正ブラケットが含まれているディーラーオプションの「ナビ取付キット」(P0057T2956、カロツェリア用) の購入が必要です (H28/1時点のオプションカタログでは、ブラケット単体のディーラーオプション設定はありません)。
- (注13) KK-Y45D II ㊞には窓口左右の隙間を埋めるパネル (L、R)、配線コネクタ (10P/6P)、車速信号他を取出すためのコネクタ (5P) 等が同梱されています。
- (注14) 車速信号他を取出す必要がないモデルの場合は、KK-Y40D II ㊞ (希望小売価格2,500円、税別) で取付けできます。
- (注15) 取付キットに同梱のパネル (L、R) をステレオ本体に取付ける際は、パネルの取付穴が純正ブラケットに重ならず、に共締めできないため、ステレオ本体とパネルの間に厚さ1mmのスペーサー類を挟んで取付ける必要があります。
- (注16) 車両にリアスピーカー用の配線がないため、取付キットに同梱のリアスピーカー用配線コネクタ (6P) は使用しません。
- (注17) ワイド2D窓口専用パネルを同梱しているFH-4400/3100の場合、配線キット KY-10P㊞ (希望小売価格1,500円、税別) を使用して取付けることも可能です。
- (注18) ディーラーオプションのナビ/オーディオ付車は未確認ですが、取付けに使用しているエスカッションが使用可の場合にはキットレス取付けが可能と思われる、その場合には配線キットはKY-10P㊞ (希望小売価格1,500円、税別) が適します。
- (注26) ダイレクト接続コネクタ類を同梱しているモデル (AVIC-ZH0999WS/ZH0999W/ZH0777W/ZH0099WH/ZH0099WS/ZH0099W/ZH0077W/RW09/RW03/MRZ099W) の場合、RD-Y101DKは不要です。

〔取付キット類の主な付属品の記号〕

	ダイレクト接続コネクタ		アンテナ変換コネクタ (HFC)
	配線コネクタ (3電源、フロントスピーカー、リアスピーカー)		アンテナ変換コネクタ (GT)
	配線コネクタ (3電源、フロントスピーカー)		アンテナ変換コネクタ (CE)
	専用パネル、または窓口左右の隙間を埋めるパネル		ステアリングリモコンケーブル、またはステアリングリモコン用ミニプラグ

〔オプションの記号〕

	オプション欄にこの記号がある場合は、別売のステアリングリモコンアダプター、または別売のステアリングリモコンケーブルを使用することにより、車両側のステアリングリモコン用配線との接続が可能であることを表します。
---	---

※表の見方については、本サイトの取付詳細情報 (PDF) の見方、および基礎知識や用語解説などをご確認ください。

