





〈本体商品の取付情報〉

年 式	型 式	車 種	最大取付数		本 体 の 取 付 方 法						オプション		
			ト レ ー ド イ ン	ア ド オ ン	キ ット レ ス	取付キット使用			備 考	1D		2D	
						型 番	主な付属品	希望小売価格 (税別)		46 サイズ		46 サイズ	
H10/6~H15/5	TA-BH9 LA-BHE GF-BH9	ナビゲーション システムなし車	3D	2D	○					注1,2,3	◎	◎	14  注4
		ナビゲーション システム付車								未調査			





- (注1) トレードイン取付けで車両側のアンテナコードに接続する場合、取付けるチューナーによっては長さが足りず、接続できない場合があります。その場合には、車両のラジオ背面に接続されている中継アンテナコードを外して使用するか、別売のアンテナ延長コードRD-AN70 (希望小売価格800円、税別) を使用して接続します。
- (注2) ダイバーシティアンテナ車に、ダイバーシティ内蔵チューナーを取付ける場合、別売のアンテナ変換コードRD-AN33 (希望小売価格2,000円、税別) を1本使用します。但し、車両側のアンテナコードに接続する際、取付けるステレオや純正ステレオの種類によっては長さが足りず、別売のアンテナ延長コードRD-AN70 (希望小売価格800円、税別) が2本必要となることがあります。
- (注3) マッキントッシュサウンドシステム付車はアンプ別体のため、純正全スピーカーの同時交換、およびスピーカーに付属、または別売のコードで配線を引き直す必要があります (但し、その場合には右荷室側面のウーファースピーカーは使用できなくなります)。
- (注4) マッキントッシュサウンドシステム付車は、車両のスピーカー用配線は使用不可。

〔取付キットの主な付属品の記号〕

接続可能な配線	配線コネクタが付属	電源用アンプブロックが付属	取付キットに 化粧パネルが付属
	トレードイン取付け専用		
3電源 (ACC、常時、イルミネーション)			P
3電源+フロント・スピーカー			
3電源+フロント・スピーカー+リア・スピーカー			

接続方法は取付キット内の取付説明書に掲載。

〔別売オプション関係の記号〕 …… スバル車

◎	取付化粧パネルが不要	D46サイズをキットレス取付けする場合に、別売の化粧パネルが不要なことを表します。D46サイズを取付キットを使用して取付ける場合に、取付キット付属以外の、別売化粧パネルが不要なことを表します。
14 	スバル車用配線キット KF-14P [®] または KK-F15P [®] が使用可能	別売の専用配線キットが使用できます。14は14P車種でKF-14P [®] (1,500円、税別) またはKK-F15P [®] (5,500円、税別) の適用車種です。KK-F15P [®] にはオプション用15Pとアンテナ変換コネクタが同梱されています。
9 	スバル車用配線キット KF-79P [®] が使用可能	別売の専用配線キットが使用できます。9は9P/7P車種でKF-79P [®] (1,500円、税別) の適用車種です。
	車両の純正ステアリングリモコンが使用可能	別売のステアリングリモコンアダプター、または別売のステアリングリモコンケーブルを使用することにより、車両側のステアリングリモコン用配線との接続が可能であることを表します。 (注) …純正ステアリングリモコン付車でも、グレードや仕様等により使用できない場合がありますのでご注意ください。
	汎用モニター取付金具が使用可能	汎用モニター取付キットKW-27V II [®] (12,000円、税別) がシート取付ボルト部に取付可能です (車種により、助手席シートが当たったり、スライドが充分できなくなる場合がありますので、注記文に注意して取付けてください。また、車種によっては、KW-27V II [®] 付属のロッドが使用できない場合もあります)。 (注) …KW-27V II [®] は、助手席エアバック装着車で、エアバックの作動に支障のある場合には、ご使用にならないでください。

※表の見方については、本サイトの取付詳細情報 (PDF) の見方、および基礎知識や用語解説などをご確認ください。

