











〈本体商品の取付情報〉


年式	型式	車種	取付商品のサイズ	本体の取付方法				注意事項	オプション			
				純正部品手配	取付キット類				希望小売価格(税別)	注	※商品別の対応状況他の詳細については、必ず取扱・取付説明書や弊社カタログ、ホームページ等でご確認ください。 ※表示価格は希望小売価格(税別)です。	
					型番	主な付属品						
H16/11~H22/9	DBA-ZC11S DBA-ZD11S DBA-ZC21S DBA-ZD21S DBA-ZC71S	異形パネル一体ラジオ付車	2D	KK-S70D [Ⓚ]	 注1	7,500円		Ⓜ	注2			
		2D窓口付車(オーディオレス)	2D	KK-S25FP [Ⓚ]	 注3	3,500円	注4,5,6 7,8					

- (注1) KK-S70D[Ⓚ]にはブラケット、パネル(2D窓口)、配線コネクタ(20P)、車速信号他を取出すためのコネクタ(5P)等が同梱されています。なお、パネルの色は黒(つや消し)となります。
- (注2) 純正ステアリングリモコン付車の場合、純正ステアリングリモコンにはそのままでは接続できません。オーディオ配線コネクタ(20P)までステアリングリモコン用配線が引き回されている場合に、別売のステアリングリモコンアダプタ KK-S201ST[Ⓚ](希望小売価格8,000円、税別)、またはステアリングリモコンケーブル KJ-H101SC[Ⓜ](希望小売価格1,500円、税別)を使用すれば車両側配線との接続は可能です。なお、ステアリングリモコンケーブルを同梱しているモデル(AVIC-RZ910/RZ710)の場合は、その同梱ケーブルを配線加工しての接続も可能です。但し、取付ける商品によって使用する別売オプションや使用可否が異なりますので、詳細については必ず取扱・取付説明書や「純正ステアリングリモコン適合情報」等でご確認ください。
- (注3) KK-S25FP[Ⓚ]には窓口の隙間を埋めるパネル、配線コネクタ(20P)、車速信号他を取出すためのコネクタ(5P)等が同梱されています。
- (注4) 車速信号他を取出す必要がないモデルの場合は、KK-S22FP[Ⓚ](希望小売価格3,000円、税別)で取付けできます。
- (注5) 純正1Dサイズラジオ+純正1Dポケット付車にトレードイン1D取付けをする場合は、KK-S21FP[Ⓚ](希望小売価格3,000円、税別)で取付けできます。
- (注6) ラジオレス車の場合も取付可。
- (注7) 純正ブラケットへの組付けは、上下段共にブラケットの前から2、5番目の穴にT-2、3穴位置で取付けます。
- (注8) メーカーオプションまたは標準のHDDナビゲーションシステム装着車(H16/11~H19/5車に設定)は除きます(取付可否は未調査で不明です)。

〔取付キット類の主な付属品の記号〕

	ダイレクト接続コネクタ		アンテナ変換コネクタ (HFC)
	配線コネクタ (3電源、フロントスピーカー、リアスピーカー)		アンテナ変換コネクタ (GT)
	専用パネル		アンテナ変換コネクタ (CE)
	窓口の隙間を埋めるパネル		ステアリングリモコンケーブル、またはステアリングリモコン用ミニプラグ

〔オプションの記号〕

	オプション欄にこの記号がある場合は、別売のステアリングリモコンアダプタ、または別売のステアリングリモコンケーブルを使用することにより、車両側のステアリングリモコン用配線との接続が可能であることを表します。
---	--

※表の見方については、本サイトの取付詳細情報(PDF)の見方、および基礎知識や用語解説などをご確認ください。

