















## 〈本体商品の取付情報〉


年式	型式	車種	取付商品のサイズ	本体の取付方法				オプション ※商品別の対応状況等の詳細については、必ず取扱・取付説明書や弊社カタログ、ホームページ等でご確認ください。 ※表示価格は希望小売価格(税別)です。
				取付キット類			注意事項	
				型番	主な付属品	希望小売価格(税別)		
H27/4～現在 注1	DBA-ZN6	ワイド2D窓口付車(全車) 注2	オーディオレス車(2スピーカー付)	W2D	RD-Y102DK	 注5	5,000円	注6,7,15
				2D	KK-Y60DE <sup>Ⓚ</sup>	 注8	4,000円	注10,16
				2D	KK-F25DE <sup>Ⓚ</sup>	 注9	7,500円	注10,11
				W2D	RD-Y102DK	 注5	5,000円	注3,4,12,13,17
				2D	KK-Y60DE <sup>Ⓚ</sup>	 注8	4,000円	注3,4,10,16
				2D	KK-F25DE <sup>Ⓚ</sup>	 注9	7,500円	注3,4,10,11

- (注1) H28/8のマイナーチェンジで、一部グレードではインパネクラスターの形状が小変更され、ステアリングスイッチの設定が追加されています。
- (注2) 全車標準はオーディオレス(ワイド2D窓口で純正ブラケット付)です。
- (注3) 8スピーカー付車で市販スピーカーとの組み合わせで取付ける場合、ドアスピーカー用の2chパワーアンプが別体のため、KJ-Y86JT<sup>Ⓞ</sup>(希望小売価格3,800円、税別)の使用が必要です(KJ-Y86JT<sup>Ⓞ</sup>には純正アンプをバイパスするためのアンプジャンパーコネクタ、TS-C1736Sのトウイーターを取付けるためのブラケット等が同梱されています)。なお、純正ドアスピーカーが2Ω仕様のため、純正フロントスピーカーを全て外して市販スピーカーへの同時交換が必要となります。
- (注4) 8スピーカー付車でKJ-Y86JT<sup>Ⓞ</sup>を使用しない場合、ドアスピーカー用の2chパワーアンプが別体のため通常接続では鳴りません。純正ドアスピーカーを鳴らすためには、取付キットまたは商品に同梱の電源ケーブルの10P配線コネクタの青線に、ステレオ本体のシステムリモート線、または車両のACC(アクセサリ)電源の配線を接続する必要があります。
- (注5) RD-Y102DKにはダイレクト接続コネクタ(10P/6P/5P)、アンテナ変換コネクタ(HFC)、ステアリングリモコンケーブル(28P)が同梱されています。
- (注6) 取付キットに同梱のステアリングリモコンケーブル(28P)は使用しません(2スピーカー付車には純正ステアリングリモコンの設定はありません……H29/10カタログ情報)。また、取付キット RD-Y101DK(希望小売価格5,000円、税別)に同梱のダイレクト接続コネクタ(10P/6P/5P)やアンテナ変換コネクタ(HFC)も同様に使用が可能です。
- (注7) 電源ケーブルを同梱しているモデル(AVIC-RW910/RW710)の場合、取付キット KJ-Y15P<sup>Ⓞ</sup>(希望小売価格3,500円、税別)が使用可能です。
- (注8) KK-Y60DE<sup>Ⓚ</sup>には窓口左右の隙間を埋めるパネル(L、R)、配線コネクタ(10P/6P)、車速信号号を取出すためのコネクタ(5P)、アンテナ変換コネクタ(HFC)等が同梱されています。なお、パネル(L、R)はピアノブラックで、フラット形状のパネルです。
- (注9) KK-F25DE<sup>Ⓚ</sup>には窓口左右の隙間を埋めるパネル(L、R)、奥行方向の取付位置調整が可能なブラケット、配線コネクタ(10P/6P)、車速信号号を取出すためのコネクタ(5P)、アンテナ変換コネクタ(HFC)等が同梱されています。なお、パネル(L、R)は黒(鏡面仕上げ)で、クラスターに合わせた曲面デザインの専用用品です。また、取付キットに同梱のブラケットを使用することにより、お好みに応じて通常より奥まった位置への取付けができます(この場合、純正ブラケットは使用しません)。
- (注10) KK-Y60DE<sup>Ⓚ</sup>とKK-F25DE<sup>Ⓚ</sup>は同梱のパネル(L、R)の仕様が異なるほか、KK-F25DE<sup>Ⓚ</sup>には奥行方向の取付位置調整が可能なブラケットが同梱されています。お好みに応じていずれかを選択してください。
- (注11) FH-4400/3100を取付ける場合、商品に同梱のワイド2D窓口専用パネルを使用して取付けることも可能です。その場合は取付キットに同梱のパネル(L、R)は使用しません。
- (注12) オーディオ取付部裏のステアリングリモコン用配線が28Pコネクタ仕様の場合に、純正ステアリングリモコンの利用が可能になります。
- (注13) 電源ケーブル、ステアリングリモコンケーブルを同梱しているモデル(AVIC-RW910/RW710)の場合、取付キット KJ-Y15P<sup>Ⓞ</sup>(希望小売価格3,500円、税別)も使用可能です。但し、ステアリングリモコンケーブルの接続には配線加工が必要です。なお、RD-Y102DKには配線加工せずに接続が可能なステアリングリモコンケーブル(28P)が同梱されています。
- (注14) 純正ステアリングリモコン付車の場合、純正ステアリングリモコンにはそのままでは接続できません。オーディオ取付部裏のステアリングリモコン用配線が28Pコネクタ仕様の場合に、別売のステアリングリモコンアダプタ KK-Y202ST<sup>Ⓚ</sup>(希望小売価格8,000円、税別)、またはステアリングリモコンケーブル KJ-Y102SC<sup>Ⓞ</sup>(希望小売価格2,000円、税別)を使用すれば車両側配線との接続は可能です。なお、ステアリングリモコンケーブルを同梱しているモデル(AVIC-RZ910/RZ710)の場合は、その同梱ケーブルを配線加工しての接続も可能です。但し、取付ける商品によって使用する別売オプションや使用可否が異なりますので、詳細については必ず取扱・取付説明書や「純正ステアリングリモコン適合情報」等でご確認ください。
- (注15) ダイレクト接続コネクタ類を同梱しているモデル(AVIC-ZH0999WS/ZH0999W/ZH0777W/ZH0099WH/ZH0099WS/ZH0099W/ZH0077W/RW09/RW03/MRZ099W)の場合、RD-Y102DKは不要です。
- (注16) ワイド2D窓口専用パネルを同梱しているFH-4400/3100の場合、取付キット KJ-Y15P<sup>Ⓞ</sup>(希望小売価格3,500円、税別)を使用して取付けることも可能です。
- (注17) ダイレクト接続コネクタ類を同梱しているモデル(AVIC-ZH0999WS/ZH0999W/ZH0777W/ZH0099WH/ZH0099WS/ZH0099W/ZH0077W/RW09/RW03/MRZ099W)の場合、RD-Y102DKは不要ですが、純正ステアリングリモコンを利用したい場合は、別途 KJ-Y102SC<sup>Ⓞ</sup>(希望小売価格2,000円、税別)の購入が必要となります。

## 〔取付キット類の主な付属品の記号〕

	ダイレクト接続コネクタ		アンテナ変換コネクタ(HFC)
	配線コネクタ (3電源、フロントスピーカー、リアスピーカー)		アンテナ変換コネクタ(GT)
	配線コネクタ (3電源、フロントスピーカー)		アンテナ変換コネクタ(CE)
	専用パネル、または窓口左右の隙間を埋めるパネル		ステアリングリモコンケーブル、またはステアリングリモコン用ミニプラグ

## 〔オプションの記号〕

	オプション欄にこの記号がある場合は、別売のステアリングリモコンアダプタ、または別売のステアリングリモコンケーブルを使用することにより、車両側のステアリングリモコン用配線との接続が可能であることを表します。
---	--

※表の見方については、本サイトの取付詳細情報(PDF)の見方、および基礎知識や用語解説などをご確認ください。

