





〈本体商品の取付情報〉







年式	型式	車種	取付商品のサイズ	本体の取付方法			注意事項	オプション ※商品別の対応状況他の詳細については、必ず取扱・取付説明書や弊社カタログ、ホームページ等でご確認ください。 ※表示価格は希望小売価格(税別)です。
				純正部品手配	取付キット類			
					型番	主な付属品 希望小売価格(税別)		
H27/1～現在 ハイブリッドを含む	AGH30W系 AGH35W系 GGH30W系 GGH35W系 AYH30W系	9インチ窓口付車 (オーディオレス) 注1	9型		RD-Y101DK  注3	5,000円	注4	フリップダウンモニター取付キット (13.3V型埋め込み対応) ●KK-Y301FDL [Ⓡ] 16,000円 フリップダウンモニター取付キット ●KK-Y106FD [Ⓡ] 16,000円 バックカメラ接続用取付キット(注12) ●KK-Y202BC [Ⓡ] 6,500円 ステアリング連動バックガイド線表示アダプター(注13) ●KK-Y101GA [Ⓡ] 25,000円
			8型		KLS-Y805D [Ⓡ]  注5	20,000円	注4	
			W2D	必要注6	RD-Y101DK  注3	5,000円	注4,7,11	
			2D	必要注6	KK-Y60DE [Ⓡ]  注8	4,000円	注9	
				×	取付不可			

※アルファード (H27/1～現在) には 10V型車種専用モデルの AVIC-CE902ALが対応しています。


商品の詳細については、カロッツェリアホームページまたはサイバーナビカタログをご覧ください。

- (注1) オーディオレス仕様車は9インチ窓口で純正ブラケット付です。
 (注2) 標準またはメーカーオプションのT-Connect SDナビゲーションシステム+JBLプレミアムサウンドシステム付車は、純正ラジオが異形パネル一体型でステレオの取付けは不可。また、ディーラーオプションの10インチモデル (H27/8追加) 付車は、専用クラスターの異形ラジオで取付不可。
 (注3) RD-Y101DKにはダイレクト接続コネクタ (10P/6P/5P)、アンテナ変換コネクタ (HFC)、ステアリングリモコンケーブル (20P) が同梱されています。
 (注4) オーディオ取付部裏のステアリングリモコン用配線が20Pコネクタ仕様の場合に、純正ステアリングリモコンの利用が可能になります。
 (注5) KLS-Y805D[Ⓡ]は8V型カーナビゲーションを取付けるための車種専用の取付キットです。専用パネル (ブラック/メタリック調)、ブラケットの他、ダイレクト接続コネクタ (10P/6P/5P)、アンテナ変換コネクタ (HFC)、ステアリングリモコンケーブル (20P)、ネジ類等が同梱されています。
 (注6) ワイド2D窓口仕様にするための「スぺーサー」が含まれる、ディーラーオプションの「オーディオレスカバー」の購入が必要です……オーディオレスカバー (目隠しパネル) 自体は使用しません。なお、ディーラーオプションのナビ/オーディオ付車で、「スぺーサー」を使用している場合は購入不要です。
 (注7) 電源ケーブル、ステアリングリモコンケーブルを同梱しているモデル (AVIC-RW910/RW710) の場合、取付キット KJ-Y15P[Ⓡ] (希望小売価格3,500円、税別) も使用可能です。但し、ステアリングリモコンケーブルの接続には配線加工が必要です。なお、RD-Y101DKには配線加工せずに接続可能なステアリングリモコンケーブル (20P) が同梱されています。
 (注8) KK-Y60DE[Ⓡ]には窓口左右の隙間を埋めるパネル (L、R)、配線コネクタ (10P/6P)、車速信号他を取出すためのコネクタ (5P)、アンテナ変換コネクタ (HFC) 等が同梱されています。
 (注9) ワイド2D窓口車用パネルを同梱しているFH-4400/3100の場合、取付キット KJ-Y15P[Ⓡ] (希望小売価格3,500円、税別) を使用して取付けることも可能です。
 (注10) 純正ステアリングリモコン付車の場合、純正ステアリングリモコンにはそのままでは接続できません。オーディオ取付部裏のステアリングリモコン用配線が20Pコネクタ仕様の場合に、別売のステアリングリモコンアダプター KK-Y201ST[Ⓡ] (希望小売価格8,000円、税別)、またはステアリングリモコンケーブル KJ-Y101SC[Ⓡ] (希望小売価格2,000円、税別) を使用すれば車両側配線との接続は可能です。なお、ステアリングリモコンケーブルを同梱しているモデル (AVIC-RZ910/RZ710) の場合は、その同梱ケーブルを配線加工しての接続も可能です。但し、取付ける商品によって使用する別売オプションや使用可否が異なりますので、詳細については必ず取扱・取付説明書や「純正ステアリングリモコン適合情報」等でご確認ください。
 (注11) ダイレクト接続コネクタ類を同梱しているモデル (AVIC-ZH0999WS/ZH0999W/ZH0777W/ZH0099WH/ZH0099WS/ZH0099W/ZH0077W/RW09/RW03/MRZ099W) の場合、RD-Y101DKは不要です。
 (注12) 別売のバックカメラユニット ND-BC8 II を純正取付位置に設置するための専用ブラケット、車両内配線を利用して接続できる変換コネクタ等が同梱されています。
 (注13) 別売のバックカメラユニット ND-BC8 II、バックカメラ接続用取付キット KK-Y202BC[Ⓡ]に追加して使用します。ND-BC8 II を KK-Y202BC[Ⓡ]で取付けた場合のバックカメラ映像に、ステアリング操作と連動したバックガイド線を加えた映像をRCA端子で出力します。

〔取付キット類の主な付属品の記号〕

	ダイレクト接続コネクタ		アンテナ変換コネクタ (HFC)
	配線コネクタ (3電源、フロントスピーカー、リアスピーカー)		アンテナ変換コネクタ (GT)
	配線コネクタ (3電源、フロントスピーカー)		アンテナ変換コネクタ (CE)
	専用パネル、または窓口左右の隙間を埋めるパネル		ステアリングリモコンケーブル、またはステアリングリモコン用ミニプラグ

〔オプションの記号〕

	オプション欄にこの記号がある場合は、別売のステアリングリモコンアダプター、または別売のステアリングリモコンケーブルを使用することにより、車両側のステアリングリモコン用配線との接続が可能であることを表します。
---	---

※表の見方については、本サイトの取付詳細情報 (PDF) の見方、および基礎知識や用語解説などをご確認ください。

