







〈本体商品の取付情報〉


年 式	型 式	車 種	取付商品のサイズ	本体の取付方法							オプション			
				最大取付数		取付キット使用			備考	1D		2D / W2D		
				トレーディング	アドオン	キットレス	型番	主な付属品		希望小売価格(税別)		46サイズ	46サイズ	
H11/8~H14/5	GF-VCH10W GF-VCH16W KH-KCH10W KH-KCH16W	全車種	Wモデル	W2D		注1					注1,2,3	—	◎	⑩  注1
			標準モデル	2D		X	KK-Y40D II ㊞	 注4,5	2,500円	注3,6	◎	◎		

- (注1) ワイドモデル(フェイス幅200mmの商品)は、電源ケーブル RD-N001(希望小売価格4,000円、税別)、および配線キット KY-10P ㊞(希望小売価格1,500円、税別)使用で取付けが可。但し、電源ケーブルを同梱しているモデル(AVIC-RW910/RW710)の場合、RD-N001は不要です。
- (注2) AVIC-ZH0999WS/ZH0999W/ZH0777W/ZH0099WH/ZH0099WS/ZH0099W/ZH0077W/RW09/RW03/MRZ099Wにはダイレクト接続コネクタが同梱されていますが、オプション用5Pコネクタがダイレクト接続できず、車速信号、パーキングブレーキ、バック信号の各線を接続するには配線加工や延長等が必要となるため、同梱のダイレクト接続コネクタの使用は推奨できません。
- (注3) DVDボイスナビゲーション付ワイドマルチAVステーション付車、およびスーパーライブサウンドのシステムI付車を除く。
- (注4) KK-Y40D II ㊞には窓口左右の隙間を埋めるパネル(L、R)、配線コネクタ(10P/6P)等が同梱されています。
- (注5) スーパーライブサウンドのシステムII付車の場合の、配線コネクタの使用可否については未調査で未確認です。
- (注6) ワイド2D窓口車用パネルを同梱しているFH-4400/3100の場合、配線キット KY-10P ㊞(希望小売価格1,500円、税別)を使用して取付けることも可能です。

〔取付キットの主な付属品の記号〕

接続が可能な配線	配線コネクタが付属		電源用アンブロックが付属	取付キットに化粧パネルが付属
	トレーディング取付け専用			
3電源(ACC、常時、イルミネーション)			 接続方法は取付キット内の取付説明書に掲載。	P
3電源+フロント・スピーカー				
3電源+フロント・スピーカー+リア・スピーカー				

〔別売オプション関係の記号〕 …… トヨタ車

◎	取付化粧パネルが不要	D46サイズをキットレス取付けする場合に、別売の化粧パネルが不要なことを表します。また、D46サイズを取付キットを使用して取付ける場合に、取付キット付属以外の、別売化粧パネルが不要なことを表します。
⑩ 	トヨタ車用配線キット KY-10P ㊞が使用可能	別売のトヨタ車用配線キットが使用できます。⑩はトヨタ10P車用でKY-10P ㊞(1,500円、税別)の適応車種です。

※表の見方については、本サイトの取付詳細情報(PDF)の見方、および基礎知識や用語解説などをご確認ください。

