





〈本体商品の取付情報〉


年式	型式	車種	取付商品のサイズ	本体の取付方法				オプション ※商品別の対応状況他の詳細については、必ず取扱・取付説明書や弊社カタログ、ホームページ等でご確認ください。 ※表示価格は希望小売価格(税別)です。
				取付キット類			注意事項	
				純正部品手配	型番	主な付属品		
H14/11~H21/8	215W系 210W系	サーフ 注1	W2D	RD-Y101DK	 注2	5,000円	注3,4,5 6,7,12	
			2D	KK-Y45D II ㊞	 注8	3,000円	注6,7,9,10	 注11

- (注1) 全車標準はラジオレスです。  
 (注2) RD-Y101DKにはダイレクト接続コネクタ (10P/6P/5P)、アンテナ変換コネクタ (HFC)、ステアリングリモコンケーブル (20P) が同梱されています。  
 (注3) オーディオ取付部裏のステアリングリモコン用配線が20Pコネクタ仕様の場合に、純正ステアリングリモコンの利用が可能になります。  
 (注4) 取付キットに同梱のアンテナ変換コネクタ (HFC) は使用しません。  
 (注5) 電源ケーブル、ステアリングリモコンケーブルを同梱しているモデル (AVIC-RW910/RW710) の場合、取付キット KJ-Y15P㊿ (希望小売価格3,500円、税別) も使用可能です。但し、ステアリングリモコンケーブルの接続には配線加工が必要です。なお、RD-Y101DKには配線加工せずに接続可能なステアリングリモコンケーブル (20P) が同梱されています。  
 (注6) メーカーオプションのJBLプレミアムサウンドシステム付車 (H14/11~H17/8のDVDナビゲーション付ワイドマルチAVステーション、およびH17/8以降のHDDナビゲーションシステム) は取付不可 (ラジオ用配線が10P/6Pではなく、アンプ別体になっています)。なお、ライブサウンドシステム付車 (H14/11~H17/8のDVDナビ、およびH17/8以降のHDDナビ付) の取付可否は未調査・未確認です。  
 (注7) ステレオを純正ブラケットに組付けて車両側へ取付ける際、ステレオの手前側が下がり気味に付くため、クラスターの窓口と位置が合わない場合がありますが、その場合には純正ブラケットの車両側への取付ネジをいったんゆるめて調整して取付けます。  
 (注8) KK-Y45D II ㊞には窓口左右の隙間を埋めるパネル (L、R)、配線コネクタ (10P/6P)、車速信号他を取出すためのコネクタ (5P) 等が同梱されています。  
 (注9) 車速信号他を取出す必要がないモデルの場合は、KK-Y40D II ㊞ (希望小売価格2,500円、税別) で取付けできます。  
 (注10) ワイド2D窓口専用パネルを同梱しているFH-4400/3100の場合、配線キット KY-10P㊞ (希望小売価格1,500円、税別) を使用して取付けることも可能です。  
 (注11) 純正ステアリングリモコン付車の場合、純正ステアリングリモコンにはそのままでは接続できません。オーディオ取付部裏のステアリングリモコン用配線が20Pコネクタ仕様の場合に、別売のステアリングリモコンアダプタ KK-Y201ST㊞ (希望小売価格8,000円、税別)、またはステアリングリモコンケーブル KJ-Y101SC㊿ (希望小売価格2,000円、税別) を使用すれば車両側配線との接続は可能です。なお、ステアリングリモコンケーブルを同梱しているモデル (AVIC-RZ910/RZ710) の場合は、その同梱ケーブルを配線加工しての接続も可能です。但し、取付ける商品によって使用する別売オプションや使用可否が異なりますので、詳細については必ず取扱・取付説明書や「純正ステアリングリモコン適合情報」等でご確認ください。  
 (注12) ダイレクト接続コネクタ類を同梱しているモデル (AVIC-ZH0999WS/ZH0999W/ZH0777W/ZH0099WH/ZH0099WS/ZH0099W/ZH0077W/RW09/RW03/MRZ099W) の場合、RD-Y101DKは不要です。

〔取付キット類の主な付属品の記号〕

	ダイレクト接続コネクタ		アンテナ変換コネクタ (HFC)
	配線コネクタ (3電源、フロントスピーカー、リアスピーカー)		アンテナ変換コネクタ (GT)
	配線コネクタ (3電源、フロントスピーカー)		アンテナ変換コネクタ (CE)
	専用パネル、または窓口左右の隙間を埋めるパネル		ステアリングリモコンケーブル、またはステアリングリモコン用ミニプラグ

〔オプションの記号〕

	オプション欄にこの記号がある場合は、別売のステアリングリモコンアダプタ、または別売のステアリングリモコンケーブルを使用することにより、車両側のステアリングリモコン用配線との接続が可能であることを表します。
---	--

※表の見方については、本サイトの取付詳細情報 (PDF) の見方、および基礎知識や用語解説などをご確認ください。

