






























〈本体商品の取付情報〉


年式	型式	車種	取付商品のサイズ	本体の取付方法				オプション ※商品別の対応状況他の詳細については、必ず取扱・取付説明書や弊社カタログ、ホームページ等をご確認ください。 ※表示価格は希望小売価格(税別)です。	
				純正部品手配	取付キット類				注意事項
					型番	主な付属品	希望小売価格(税別)		
H29/6～現在 ハイブリッドを含む	ASU60W系 ASU65W系 AVU65W系 ZSU60W系 ZSU65W系	9インチ窓口付車 (オーディオレス) 注1	9型		RD-Y102DK  	5,000円	注4	バックカメラ接続用取付キット(注13) ●KK-Y205BC  7,000円 ステアリング連動バックガイド線表示アダプター(注14) ●KK-Y101GA  25,000円	
			8型		KLS-Y815D  	20,000円	注4		
			W2D		KK-Y203DK  	15,000円	注4,7,8		
			2D	必要注9	KK-Y60DE  	4,000円	注11		
			×	取付不可					 注12
		異形ラジオ付車 注2	×	取付不可					

- (注1) オーディオレス仕様車は9インチ窓口で純正ブラケット付です。
- (注2) 標準またはメーカーオプションのT-Connect SDナビゲーションシステム付車の場合、純正ラジオは異形パネル一体型でステレオの取付けは不可。
- (注3) RD-Y102DKにはダイレクト接続コネクタ (10P/6P/5P)、アンテナ変換コネクタ (HFC)、ステアリングリモコンケーブル (28P) が同梱されています。
- (注4) オーディオ取付部裏のステアリングリモコン用配線が28Pコネクタ仕様の場合に、純正ステアリングリモコンの利用が可能になります。
- (注5) KLS-Y815D  は8V型カーナビゲーションを取付けるための車種専用の取付キットです。専用パネル (ブラック/メタリック調)、ブラケット、サブブラケットの他、ダイレクト接続コネクタ (10P/6P/5P)、アンテナ変換コネクタ (HFC)、ステアリングリモコンケーブル (28P)、ネジ類等が同梱されています。
- (注6) KK-Y203DK  はワイドモデル (フェイス幅200mmの商品) を取付けるための車種専用の取付キットです。専用パネル (ピアノブラック)、専用ブラケット、サブブラケットの他、ダイレクト接続コネクタ (10P/6P/5P)、アンテナ変換コネクタ (HFC)、ステアリングリモコンケーブル (28P)、ネジ類等が同梱されています。
- (注7) ダイレクト接続コネクタ類を同梱しているモデル (AVIC-ZH0999WS/ZH0999W/ZH0777W/ZH0099WH/ZH0099WS/ZH0099W/ZH0077W/RW09/RW03/MRZ099W) を取付ける場合、一部の配線類が重複します。
- (注8) ディーラーオプションのワイド2Dナビ/オーディオ付車の場合は「スペーサー」を使用しているため、RD-Y102DK (希望小売価格5,000円、税別) で取付けが可能です。なお、電源ケーブル、ステアリングリモコンケーブルを同梱しているモデル (AVIC-RW910/RW710) の場合、取付キット KJ-Y15P  (希望小売価格3,500円、税別) でも取付けが可能です (但し、ステアリングリモコンケーブルの接続には配線加工が必要で、RD-Y102DKを使用する場合には配線加工は不要です)。また、ダイレクト接続コネクタ類を同梱しているモデル (AVIC-ZH0999WS/ZH0999W/ZH0777W/ZH0099WH/ZH0099WS/ZH0099W/ZH0077W/RW09/RW03/MRZ099W) の場合、RD-Y102DKは不要ですが、純正ステアリングリモコンを利用したい場合は、別途 KJ-Y102SC  (希望小売価格2,000円、税別) の購入が必要となります。
- (注9) ワイド2D窓口仕様にするための「スペーサー」が含まれる、ディーラーオプションの「オーディオレスカバー」の購入が必要です……オーディオレスカバー (目隠しパネル) 自体は使用しません。なお、ディーラーオプションのワイド2Dナビ/オーディオ付車で、「スペーサー」を使用している場合は購入不要です。
- (注10) KK-Y60DE  には窓口左右の隙間を埋めるパネル (L、R)、配線コネクタ (10P/6P)、車速信号他を取出すためのコネクタ (5P)、アンテナ変換コネクタ (HFC) 等が同梱されています。
- (注11) ワイド2D窓口車用パネルを同梱しているFH-4400/3100の場合、取付キット KJ-Y15P  (希望小売価格3,500円、税別) を使用して取付けることも可能です。
- (注12) 純正ステアリングリモコン付車の場合、純正ステアリングリモコンにはそのままでは接続できません。オーディオ取付部裏のステアリングリモコン用配線が28Pコネクタ仕様の場合に、別売のステアリングリモコンアダプター KK-Y202ST  (希望小売価格8,000円、税別)、またはステアリングリモコンケーブル KJ-Y102SC  (希望小売価格2,000円、税別) を使用すれば車両側配線との接続は可能です。なお、ステアリングリモコンケーブルを同梱しているモデル (AVIC-RZ910/RZ710) の場合は、その同梱ケーブルを配線加工しての接続も可能です。但し、取付ける商品によって使用する別売オプションや使用可否が異なりますので、詳細については必ず取扱・取付説明書や「純正ステアリングリモコン適合情報」等をご確認ください。
- (注13) 別売のバックカメラユニット ND-BC8 II を純正取付位置に設置するための専用ブラケット、車両内配線を利用して接続できる変換コネクタ等が同梱されています。なお、取付けの際には車両側の一部加工が必要となります。
- (注14) 別売のバックカメラユニット ND-BC8 II、バックカメラ接続用取付キット KK-Y205BC  に追加して使用します。ND-BC8 II を KK-Y205BC  で取付けた場合のバックカメラ映像に、ステアリング操作と連動したバックガイド線を加えた映像をRCA端子で出力します。

〔取付キット類の主な付属品の記号〕

	ダイレクト接続コネクタ		アンテナ変換コネクタ (HFC)
	配線コネクタ (3電源、フロントスピーカー、リアスピーカー)		アンテナ変換コネクタ (GT)
	配線コネクタ (3電源、フロントスピーカー)		アンテナ変換コネクタ (CE)
	専用パネル、または窓口左右の隙間を埋めるパネル		ステアリングリモコンケーブル、またはステアリングリモコン用ミニプラグ

〔オプションの記号〕

	オプション欄にこの記号がある場合は、別売のステアリングリモコンアダプター、または別売のステアリングリモコンケーブルを使用することにより、車両側のステアリングリモコン用配線との接続が可能であることを表します。
---	---

※表の見方については、本サイトの取付詳細情報 (PDF) の見方、および基礎知識や用語解説などをご確認ください。

ハリアー／ハリアー ハイブリッド (H29/6～現在)

〔カスタムフィットスピーカーの記号〕

◎	取付可 (スピーカーに付属のコネクター使用)	⊕	取付可 (別売の配線コードでの配線が必要)
◇	取付可 (スピーカーに付属のブラケット等使用)	⊗	取付可 (別売の「スピーカー取付キット」を使用し、 別売の配線コードでの配線が必要)
□	取付可 (別売の「スピーカー取付キット」使用)	⊞	取付可 (別売の「インナーバッフル」を使用し、 別売の配線コードでの配線が必要)
回	取付可 (別売の「インナーバッフル」使用)	×	取付不可
⊙	取付可 (配線加工が必要)	空欄	非適合、または未調査で取付可否不明
◆	取付可 (スピーカーに付属のブラケット等を使用し、 配線加工が必要)		

〔ボックスタイプ／ユニットタイプスピーカーの記号〕

◎	取付可	▲	取付可 (別売の「スペーサー」使用で、鉄板加工が必要)
●	取付可 (鉄板加工が必要)	×	取付不可
△	取付可 (別売の「スペーサー」使用)	空欄	非適合、または未調査で取付可否不明

〔サテライトスピーカーの記号〕

○	取付可	(×)	取付不可 (サードシート未使用時に限り取付可)
		×	取付不可
△	条件付きで取付可 (注記参照)	空欄	非適合、または未調査で取付可否不明

※表の見方については、本サイトの取付詳細情報 (PDF) の見方、および基礎知識や用語解説などをご確認ください。