














〈本体商品の取付情報〉


年式	型式	車種	取付商品のサイズ	本体の取付方法				注意事項	オプション ※商品別の対応状況他の詳細については、必ず取扱・取付説明書や弊社カタログ、ホームページ等をご確認ください。 ※表示価格は希望小売価格(税別)です。
				取付キット類			注意事項		
				純正部品手配	型番	主な付属品			
H29/2～現在	ZVW52系	異形ラジオ付車 注1	×	取付不可					
		9インチ窓口付車 (オーディオレス) 注2	9型	RD-Y102DK	 注3	5,000円	注4,15	純正バックカメラ接続アダプター(注14) ●KK-Y301BA <sup>Ⓡ</sup> 5,500円  純正バックカメラコネクタ変換ケーブル(注14) ●RD-Y101BC 3,000円 ●RD-Y201BC 3,000円	
			8型	KLS-Y809D <sup>Ⓡ</sup>	 注5	20,000円	注4,15		
			W2D	KK-Y201DK <sup>Ⓡ</sup>	 注6	15,000円	注4,7,8,15		
			2D	必要注9 KK-Y60DE <sup>Ⓡ</sup>	 注10	4,000円	注11,12,15		 注13

- (注1) 一部グレードに標準装備の11.6インチT-Connect SDナビゲーションシステム付車の場合、純正ラジオは異形パネル一体型でステレオの取付けは不可。
- (注2) 一部グレードに標準のオーディオレス(9インチ窓口で純正ブラケット付)の場合。
- (注3) RD-Y102DKにはダイレクト接続コネクタ(10P/6P/5P)、アンテナ変換コネクタ(HFC)、ステアリングリモコンケーブル(28P)が同梱されています。
- (注4) オーディオ取付部裏のステアリングリモコン用配線が28Pコネクタ仕様の場合に、純正ステアリングリモコンの利用が可能になります。
- (注5) KLS-Y809D<sup>Ⓡ</sup>は8V型カーナビゲーションを取付けるための車種専用の取付キットです。専用パネル(ブラック/メタリック調)、専用ブラケット、サブブラケットの他、ダイレクト接続コネクタ(10P/6P/5P)、アンテナ変換コネクタ(HFC)、ステアリングリモコンケーブル(28P)、ネジ類等が同梱されています。
- (注6) KK-Y201DK<sup>Ⓡ</sup>はワイドモデル(フェイス幅200mmの商品)を取付けるための車種専用の取付キットです。専用パネル(ピアノブラック)、専用ブラケット、サブブラケットの他、ダイレクト接続コネクタ(10P/6P/5P)、アンテナ変換コネクタ(HFC)、ステアリングリモコンケーブル(28P)、ネジ類等が同梱されています。
- (注7) ダイレクト接続コネクタ類を同梱しているモデル(AVIC-ZH0999WS/ZH0999W/ZH0777W/ZH0099WH/ZH0099WS/ZH0099W/ZH0077W/RW09/RW03/MRZ099W)を取付ける場合、一部の配線類が重複します。
- (注8) ディーラーオプションのワイド2Dナビ/オーディオ付車の場合は「スぺーサー」を使用しているため、RD-Y102DK(希望小売価格5,000円、税別)で取付けが可能です。なお、電源ケーブル、ステアリングリモコンケーブルを同梱しているモデル(AVIC-RW910/RW710)の場合、取付キットKJ-Y15P<sup>Ⓡ</sup>(希望小売価格3,500円、税別)でも取付けが可能です(但し、ステアリングリモコンケーブルの接続には配線加工が必要で、RD-Y102DKを使用する場合には配線加工は不要です)。また、ダイレクト接続コネクタ類を同梱しているモデル(AVIC-ZH0999WS/ZH0999W/ZH0777W/ZH0099WH/ZH0099WS/ZH0099W/ZH0077W/RW09/RW03/MRZ099W)の場合、RD-Y102DKは不要ですが、純正ステアリングリモコンを利用したい場合は、別途KJ-Y102SC<sup>Ⓡ</sup>(希望小売価格2,000円、税別)の購入が必要となります。
- (注9) ワイド2D窓口仕様にするために純正部品「スぺーサー」(55424-47030)の手配が必要です。なお、ディーラーオプションのワイド2Dナビ/オーディオ付車の場合は「スぺーサー」を使用しているため手配は不要です。
- (注10) KK-Y60DE<sup>Ⓡ</sup>には窓口左右の隙間を埋めるパネル(L、R)、配線コネクタ(10P/6P)、車速信号他を取出すためのコネクタ(5P)、アンテナ変換コネクタ(HFC)等が同梱されています。
- (注11) ワイド2D窓口車用パネルを同梱しているFH-4400/3100の場合、取付キットKJ-Y15P<sup>Ⓡ</sup>(希望小売価格3,500円、税別)を使用して取付けることも可能です。
- (注12) FH-8500DVS/6200DVD等ノーズ部の凸量が少ない商品では、ステレオ本体が窓口表面から約7～8mm奥まった状態での取付けになります。
- (注13) 純正ステアリングリモコン付車の場合、純正ステアリングリモコンにはそのままでは接続できません。オーディオ取付部裏のステアリングリモコン用配線が28Pコネクタ仕様の場合に、別売のステアリングリモコンアダプターKK-Y202ST<sup>Ⓡ</sup>(希望小売価格8,000円、税別)、またはステアリングリモコンケーブルKJ-Y102SC<sup>Ⓡ</sup>(希望小売価格2,000円、税別)を使用すれば車両側配線との接続は可能です。なお、ステアリングリモコンケーブルを同梱しているモデル(AVIC-RZ910/RZ710)の場合は、その同梱ケーブルを配線加工しての接続も可能です。但し、取付ける商品によって使用する別売オプションや使用可否が異なりますので、詳細については必ず取扱・取付説明書や「純正ステアリングリモコン適合情報」等をご確認ください。
- (注14) ナビレディセット付車の場合、純正バックカメラ配線にはそのままでは接続できません。パノラミックビューモニター付ナビレディセット付車を除き、別売の純正バックカメラ接続アダプターKK-Y301BA<sup>Ⓡ</sup>(希望小売価格5,500円、税別)ではRCA端子で、別売の純正バックカメラコネクタ変換ケーブルRD-Y101BC(希望小売価格3,000円、税別)ではサイバーナビの2018年/2017年/2016年モデル(AVIC-CL902/CW902/CZ902等)に接続できる端子形状で、RD-Y201BC(希望小売価格3,000円、税別)では楽ナビの2019年モデル(AVIC-RL910/RW910/RZ910等)に接続できる端子形状で、純正バックカメラの映像を出力することが可能となります。
- (注15) R1/5(一部改良)に追加設定された、メーカーオプションのパノラミックビューモニター付ナビレディセット付車の場合、車両のフロント/サイド/バックカメラは使用できません。

〔取付キット類の主な付属品の記号〕

	ダイレクト接続コネクタ		アンテナ変換コネクタ(HFC)
	配線コネクタ (3電源、フロントスピーカー、リアスピーカー)		アンテナ変換コネクタ(GT)
	配線コネクタ (3電源、フロントスピーカー)		アンテナ変換コネクタ(CE)
	専用パネル、または窓口左右の隙間を埋めるパネル		ステアリングリモコンケーブル、またはステアリングリモコン用ミニプラグ

〔オプションの記号〕

	オプション欄にこの記号がある場合は、別売のステアリングリモコンアダプター、または別売のステアリングリモコンケーブルを使用することにより、車両側のステアリングリモコン用配線との接続が可能であることを表します。
---	---

※表の見方については、本サイトの取付詳細情報(PDF)の見方、および基礎知識や用語解説などをご確認ください。

