





〈本体商品の取付情報〉

年 式	型 式	車 種	最大取付数		本体の取付方法						オプション	
			トレードイン	アドオン	キットレス	取付キット使用			備考	1D		2D
						型番	主な付属品	希望小売価格(税別)		46サイズ		46サイズ
H8/8~H12/5	E-6NAHS	全車種	1D		×	KJ-G88DE①		8,000円	注1,2	◎	×	


(注1) KJ-G88DE①には、アンテナアダプター、および配線コネクタ、ラジオ取外し専用工具が同梱されています。但し、車両のリアスピーカー用配線はありません。

(注2) キットに同梱のゴムブッシュをブッシュ取付ネジに取付ける際は、奥迄差し込まずに3mm位手前で止めて使用します(奥迄差し込むと、車両側のブッシュ受け穴に充分入りません)。

〔取付キットの主な付属品の記号〕

接続可能な配線	配線コネクタが付属	電源用アンブロックが付属	取付キットに化粧パネルが付属
	トレードイン取付け専用		
3電源 (ACC、常時、イルミネーション)		 接続方法は取付キット内の取付説明書に掲載。	P
3電源+フロント・スピーカー			
3電源+フロント・スピーカー+リア・スピーカー			

〔別売オプション関係の記号〕 …… 海外ブランド車

◎	取付化粧パネルが不要	D46サイズをキットレス取付けする場合に、別売の化粧パネルが不要なことを表します。 D46サイズを取付キットを使用して取付ける場合に、取付キット付属以外の、別売化粧パネルが不要なことを表します。
	汎用モニター取付金具が使用可能	汎用モニター取付キットKW-27VⅡ <sup>®</sup> (12,000円、税別)がシート取付ボルト部に取付可能です(車種により、助手席シートが当たったり、スライドが充分できなくなる場合がありますので、注記文に注意して取付けてください。また、車種によっては、KW-27VⅡ <sup>®</sup> 付属のロッドが使用できない場合があります)。 (注)… KW-27VⅡ <sup>®</sup> は、助手席エアバック装着車で、エアバックの作動に支障のある場合には、ご使用にならないでください。

※表の見方については、本サイトの取付詳細情報 (PDF) の見方、および基礎知識や用語解説などをご確認ください。

〈スピーカー商品の取付情報〉

タイプ	取付場所	注記 A	カスタムフィット						注記 B	ボックスタイプ			ユニットタイプ				サテライト		
			TS-V173S	TS-C1730S	TS-C1730	TS-F1740S F1740	TS-C1630S C1630	TS-F1640S F1640		TS-X480G	TS-X180	TS-A6970F	TS-A1670F	TS-A1370F	TS-G1010F	TS-STH1100	TS-STH700	TS-STX510	
4ドア	ダッシュ																		
	Fドア		×①	×①	◎③	×①	◎③⑥	◎③⑥											
	Rシェルフ								④	◎	◎		◎						
注記	③ ドア取付部の位置決め用フック (2ヶ所) を切取って取付けます。 ④ シェルフが厚いため、穴あけ加工がやりにくい。 ⑥ 取付ネジ穴位置が端寄りになるため、付属の平座金を使用して取付けます。 ① TS-V173S・C1730S・F1740S・F1740は奥行有効寸法不足で取付不可。																		

〔カスタムフィットスピーカーの記号〕

◎	取付可 (スピーカーに付属のコネクター使用)	⊕	取付可 (別売の配線コードでの配線が必要)
◇	取付可 (スピーカーに付属のブラケット等使用)	☒	取付可 (別売の「スピーカー取付キット」を使用し、別売の配線コードでの配線が必要)
□	取付可 (別売の「スピーカー取付キット」使用)	☑	取付可 (別売の「インナーバッフル」を使用し、別売の配線コードでの配線が必要)
回	取付可 (別売の「インナーバッフル」使用)	×	取付不可
◎	取付可 (配線加工が必要)	空欄	非適合、または未調査で取付可否不明
◆	取付可 (スピーカーに付属のブラケット等を使用し、配線加工が必要)		

〔ボックスタイプ/ユニットタイプスピーカーの記号〕

◎	取付可	▲	取付可 (別売の「スぺーサー」使用で、鉄板加工が必要)
●	取付可 (鉄板加工が必要)	×	取付不可
△	取付可 (別売の「スぺーサー」使用)	空欄	非適合、または未調査で取付可否不明

〔サテライトスピーカーの記号〕

○	取付可	(×)	取付不可 (サードシート未使用時に限り取付可)
		×	取付不可
△	条件付きで取付可 (注記参照)	空欄	非適合、または未調査で取付可否不明

※表の見方については、本サイトの取付詳細情報 (PDF) の見方、および基礎知識や用語解説などをご確認ください。