



〈本体商品の取付情報〉

年 式	型 式	車 種	最大取付数		本 体 の 取 付 方 法						オプション	
			ト レ ド イ ン	ア ド オ ン	キ ット レ ス	取付キット使用			備 考	1D		2D
						型 番	主な付属品	希望小売価格 (税別)		46 サイズ		46 サイズ
H10/11~H14/8 (ビークス、クラ シック含む)	L800S系 L810S系	全車種 (インダッシュ)	2D	1D	○					◎ 注3	◎ 注3	10 
		全車種 (コンソール)			X 注4					X	X	



(注3) 窓口の周囲に多少隙間があきます。

(注4) コンソールのカップホルダー/ポケット取付用のブラケットには、ステレオ用の穴があいていないため取付不可 (上段のカップホルダー部のブラケットの穴のうち、1ヶ所がステレオに合い、取付けることは可能です)。

〔取付キットの主な付属品の記号〕

接続が可能な配線	配線コネクタが付属 トレードイン取付け専用	電源用アンブロックが付属	取付キットに 化粧パネルが付属
	3電源 (ACC、常時、イルミネーション)		
3電源+フロント・スピーカー			
3電源+フロント・スピーカー+リア・スピーカー			

〔別売オプション関係の記号〕 …… ダイハツ車

◎	取付化粧パネルが不要	D46サイズをキットレス取付けする場合に、別売の化粧パネルが不要なことを表します。 D46サイズを取付キットを使用して取付ける場合に、取付キット付属以外の、別売化粧パネルが不要なことを表します。
10 	トヨタ車用配線キット KY-10P [®] が使用可能	ダイハツの一部車種には別売のトヨタ車用配線キットが使用できます。10はトヨタ10P車用でKY-10P [®] (1,500円、税別) の適応車種です。
	汎用モニター取付金具が使用可能	汎用モニター取付キットKW-27V II [®] (12,000円、税別) がシート取付ボルト部に取付可能です (車種により、助手席シートが当たったり、スライドが充分できなくなる場合がありますので、注記文に注意して取付けてください。また、車種によっては、KW-27V II [®] 付属のロッドが使用できない場合もあります)。 (注) … KW-27V II [®] は、助手席エアバック装着車で、エアバックの作動に支障のある場合には、ご使用にならないでください。

※表の見方については、本サイトの取付詳細情報 (PDF) の見方、および基礎知識や用語解説などをご確認ください。

