











〈本体商品の取付情報〉


年式	型式	車種	取付商品のサイズ	本体の取付方法					オプション ※商品別の対応状況他の詳細については、必ず取扱・取付説明書や弊社カタログ、ホームページ等でご確認ください。 ※表示価格は希望小売価格(税別)です。
				純正部品手配	取付キット類			注意事項	
					型番	主な付属品	希望小売価格(税別)		
H21/7～現在	HA3W系 HA4W系 HD4W系	ダッシュ上部	2D窓口付車	2D	必要 注3	KK-M24FP [Ⓚ]	 注4	3,500円	注5,6,7
			クラスター一体ラジオ付車 注1	×	取付不可				
		ダッシュ下部	純正オーディオ付車	1D		KK-M14FP [Ⓚ]	 注8	3,500円	注9
			カップホルダー付車 注2	×	取付不可				

- (注1) H21/7～H23/7車に標準装備、またはH23/7～H25/11車にメーカーオプション設定のCD&AM/FMラジオ(ユニークパネルデザインオーディオ)付車は、クラスター一体の異形ラジオで窓口がないため取付不可。
- (注2) 標準のカップホルダー&ユースフルトレイ付車(H21/7～H28/12車に設定)の場合は取付不可。なお、H28/12以降車のダッシュ下部は各種スイッチ類の装着スペースで、カップホルダー&ユースフルトレイの設定はありません。
- (注3) オーディオレス車(ラジオ非装備)の場合は純正ブラケットが装着されていないため、三菱純正ディーラーオプションのオーディオ取付キット(MZ598320)の購入が必要です。
- (注4) KK-M24FP[Ⓚ]には窓口の隙間を埋めるパネル(2D用)、配線コネクタ(14P)等が同梱されています。
- (注5) 2D一体機を取付ける場合と1D+1D取付けの場合はKK-M24FP[Ⓚ]を使用し、トレードイン1D/アドオン1D取付けの場合はKK-M14FP[Ⓚ](希望小売価格3,500円、税別)を使用します。
- (注6) 少し引込んで付くため窓口周囲に多少隙間があきます。
- (注7) H21/7～H25/11車に設定の、メーカーオプションまたは標準の三菱マルチエンターテインメントシステム(MMES)付車の場合も取付可。但し、MMESとセットでメーカーオプションのハイグレードサウンドシステム付車(アンプ別体式で6ボジション・8スピーカー付)は除きます(未調査で取付可否は不明です)。
- (注8) KK-M14FP[Ⓚ]には窓口の隙間を埋めるパネル(1D用×2)、配線コネクタ(14P)等が同梱されています。
- (注9) H21/7～H22/11車の場合で、ダッシュ下部のカップホルダースペースに、純正下段1DIN取付キット(MZ598318)を使用して純正オーディオが装着されている場合に取付可。但し、ダッシュ上部のラジオ部とは約30cm離れているため、取付ける場合は配線長にご注意下さい(なお、純正下段1DIN取付キットはH22/11以降は部品設定がありません)。

〔取付キット類の主な付属品の記号〕

	ダイレクト接続コネクタ		アンテナ変換コネクタ(HFC)
	配線コネクタ (3電源、フロントスピーカー、リアスピーカー)		アンテナ変換コネクタ(GT)
	配線コネクタ (3電源、フロントスピーカー)		アンテナ変換コネクタ(CE)
	専用パネル、または窓口の隙間を埋めるパネル		ステアリングリモコンケーブル、またはステアリングリモコン用ミニプラグ

〔オプションの記号〕

	オプション欄にこの記号がある場合は、別売のステアリングリモコンアダプター、または別売のステアリングリモコンケーブルを使用することにより、車両側のステアリングリモコン用配線との接続が可能であることを表します。
---	---

※表の見方については、本サイトの取付詳細情報(PDF)の見方、および基礎知識や用語解説などをご確認ください。

