









〈本体商品の取付情報〉


年 式	型 式	車 種	取付商品のサイズ	本体の取付方法				オプション		
				純正部品手配	取付キット類			注意事項	※商品別の対応状況他の詳細については、必ず取扱・取付説明書や弊社カタログ、ホームページ等でご確認ください。 ※表示価格は希望小売価格（税別）です。	
					型 番	主な付属品	希望小売価格（税別）			
H24/11~H27/1	DBA-GJEFW DBA-GJ5FW LDA-GJ2FW	全車種 注1	②D	注2	KK-T57DEB⑧	 注3	7,500円	注2,4,5,6	 注5	

- (注1) 全車オーディオレス（2D窓口付）で、純正ナビゲーション用パネル/ステアリングオーディオリモートコントロールスイッチ/ハンズフリーマイク/USBボックス/バックカメラが標準装備で、純正ブラケットは非装着です。
- (注2) 車種によってはブラケットを取付けるために必要なスピードナットが付いていない場合があります。この場合は、純正部品のスピードナット（GJ2164996）2個をご購入ください。
- (注3) KK-T57DEB⑧にはブラケット、配線コネクタ（24P）、アンテナ変換コネクタ（GT）、バックカメラ変換コード（車両5P→RCA）等が同梱されています。
- (注4) KK-T57DEB⑧には標準装備のバックカメラの映像信号（ガイド線含む）をRCAピンに変換するコードが同梱されています。バックカメラ映像入力RCA端子付の商品に使用可能ですが、純正バックカメラ接続には初期設定が必要な場合があります。設定方法が不明の場合、ディーラー様にてご確認ください（別途費用がかかります）。
- (注5) 純正ナビゲーション用パネルの各スイッチ/ステアリングオーディオリモートコントロールスイッチ/ハンズフリーマイク/USBボックスは使用できません。オーディオ配線コネクタ（24P）までステアリングリモコン用配線が引き回されている場合に、別売のステアリングリモコンアダプター KK-T202ST⑧（希望小売価格8,000円、税別）、またはステアリングリモコンケーブル KJ-H101SC①（希望小売価格1,500円、税別）を使用すれば車両側配線との接続は可能です。なお、ステアリングリモコンケーブルを同梱しているモデル（AVIC-CZ910/RZ910等）の場合は、その同梱ケーブルを配線加工しての接続も可能です。但し、商品別の対応状況他の詳細については、必ず取扱・取付説明書や弊社ホームページの「純正ステアリングリモコン適合情報」等でご確認ください（ステアリングオーディオリモートコントロールスイッチ、および純正ナビゲーション用パネル窓口左側のスイッチの使用が可能になります……MUTEスイッチは商品によっては対応していません）。
- (注6) メーカーオプションのBOSEサウンドシステム付車（アンプ別体式）は取付不可。

〔取付キット類の主な付属品の記号〕

	ダイレクト接続コネクタ		アンテナ変換コネクタ（HFC）
	配線コネクタ （3電源、フロントスピーカー、リアスピーカー）		アンテナ変換コネクタ（GT）
	配線コネクタ （3電源、フロントスピーカー）		アンテナ変換コネクタ（CE）
	専用パネル、または窓口の隙間を埋めるパネル		ステアリングリモコンケーブル、またはステアリングリモコン用ミニプラグ

〔オプションの記号〕

	オプション欄にこの記号がある場合は、別売のステアリングリモコンアダプター、または別売のステアリングリモコンケーブルを使用することにより、車両側のステアリングリモコン用配線との接続が可能であることを表します。
---	---

※表の見方については、本サイトの取付詳細情報（PDF）の見方、および基礎知識や用語解説などをご確認ください。

