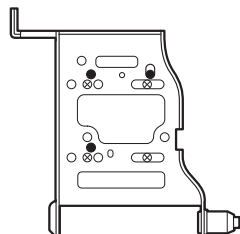


〈本体商品の取付情報〉

年式	型式	車種	取付商品のサイズ	本体の取付方法				オプション ※商品別の対応状況他の詳細については、必ず取扱・取付説明書や弊社カタログ、ホームページ等でご確認ください。 ※表示価格は希望小売価格(税別)です。	
				純正部品手配	取付キット類				注意事項
					型番	主な付属品	希望小売価格(税別)		
H27/6～現在	HE33S系	2DIN窓口付車 注1,6	8型	必要注7	KJ-S103DK①	■ 注8	5,000円	注9,10,11	
			W2D	必要注12	KJ-S103DK①	■ 注8	5,000円	注9,10,13,20	
			2D		KK-S25FP②	■ 注14	3,500円	注10,15,16,17,18	
		200mmワイド窓口付車 注2,6	8型	必要注7	KJ-S103DK①	■ 注8	5,000円	注9,10,11	
			W2D		KJ-S103DK①	■ 注8	5,000円	注9,10,13,20	
			2D	必要注19	KK-S25FP②	■ 注14	3,500円	注10,15,16,17,18	
		8インチ窓口付車 注3,6	8型		KJ-S103DK①	■ 注8	5,000円	注9,10,11	
			W2D	必要注12	KJ-S103DK①	■ 注8	5,000円	注9,10,13,20	
			2D	必要注19	KK-S25FP②	■ 注14	3,500円	注10,15,16,17,18	
		異形ラジオ付車 注4	×		取付不可				
		M.OPのナビ付車 注5	×		取付不可				

- (注1) H27/6～R1/6車にメーカーオプションのオーディオレス仕様車、およびディーラーオプションの「オーディオ交換ガーニッシュ (2DIN用または1DINオーディオ用) (73821-80P10-QA8) を装着している車両の場合。
- (注2) R1/6 (一部改良)以降車に標準のオーディオレス仕様車、およびH27/6～R1/6車にディーラーオプションの「オーディオ交換ガーニッシュ (200mmワイド用) (73821-80P30-QDA) を装着している車両の場合。
- (注3) ディーラーオプションの「オーディオ交換ガーニッシュ (8インチ用) (73821-80P40-QDA) を装着している車両の場合。
- (注4) H27/6～R1/6車に標準装備のCDプレーヤー [AM/FMラジオ付] 付車の場合で、クラスター窓が異形 (曲線形状) のため取付不可。なお、ディーラーオプションの「オーディオ交換ガーニッシュ」(8インチ用: 73821-80P40-QDA、200mmワイド用: 73821-80P30-QDA、2DIN用または1DINオーディオ用: 73821-80P10-QA8のいずれか)、および「オーディオブラケット」(右側: 39321-80P10、左側: 39322-80P10の両方)、「インパネセンターガーニッシュベース」(73822-80P10-PGP) を購入できれば取付けが可能になります (その場合の詳細については、各窓口の項を参照してください)。但し、「オーディオ交換ガーニッシュ (200mmワイド用)」、「オーディオブラケット」、「インパネセンターガーニッシュベース」はR1/6以降はディーラーオプション設定されていません。
- (注5) メーカーオプションの全方位モニター付メモリーナビゲーション付車の場合で、純正ラジオが異形で取付不可。
- (注6) メーカーオプションの全方位モニター用カメラパッケージ装着車のフロント/サイド (左右) /バックカメラは使用できません。
- (注7) ディーラーオプションの「オーディオ交換ガーニッシュ (8インチ用) (73821-80P40-QDA) の購入が必要です。
- (注8) KJ-S103DK①にはダイレクト接続コネクタ (20P/5P、ステアリングリモコン用ミニプラグ: KJ-F101SC相当) が同梱されています。なお、ダイレクト接続用取付キット KJ-S101DK④ (希望小売価格5,000円、税別) も使用可能です。
- (注9) 取付キットに同梱のダイレクト接続コネクタのステアリングリモコン用ミニプラグは使用しません。
- (注10) 車両側のアンテナプasterとチューナーのインピーダンスアンマッチングによりAMラジオが受信できない場合は、RD-AN40 (希望小売価格1,800円、税別) を使用します。
- (注11) 純正ブラケットへの組付けは、下図の●穴位置にN穴で取付けます。











- : 8V型の取付穴位置
- ⊗: 標準モデルとワイドモデルの取付穴位置 (参考)

(注) 図は右側のブラケットで、左側は基本的に対称形状です。

- (注12) H27/6～R1/6車にディーラーオプションの「オーディオ交換ガーニッシュ (200mmワイド用) (73821-80P30-QDA) の購入が必要です (但し、R1/6以降はディーラーオプション設定されていません)。
- (注13) 純正ブラケットへの組付けは、ブラケットの前から2番目と4番目の穴 (注11のブラケット図参照) にN穴で取付けます。
- (注14) KK-S25FP②には窓口の隙間を埋めるパネル、配線コネクタ (20P)、車速信号他を取出すためのコネクタ (5P) 等が同梱されています。
- (注15) 車速信号他を取出す必要がないモデルの場合は、KK-S22FP③ (希望小売価格3,000円、税別) で取付けできます。
- (注16) 純正1Dサイズラジオ+純正1Dポケット付車にトレードイン1D取付けをする場合は、KK-S21FP④ (希望小売価格3,000円、税別) で取付けできます。
- (注17) 純正ブラケットへの組付けは、上下段共にブラケットの前から2番目と4番目の穴 (注11のブラケット図参照) に、トヨタ車用の2、3番ネジ穴 (製品肩口から47.5mmと88mmのネジ穴) で取付けます。
- (注18) FH-8500DVS/6500DVD等ノーズ部の凸量が少ない商品では、ステレオ本体が窓口表面から約9～10mm奥まった状態での取付けになります。
- (注19) ディーラーオプションの「オーディオ交換ガーニッシュ (2DIN用または1DINオーディオ用) (73821-80P10-QA8) の購入が必要です。
- (注20) 電源ケーブルを同梱しているモデル (AVIC-CW910/RW910等) の場合、取付キット KJ-S26P⑤ (希望小売価格2,700円、税別) が使用可能です。

※取付情報の記号の意味を次ページに掲載しています。

[取付キット類の主な付属品の記号]

	ダイレクト接続コネクタ		アンテナ変換コネクタ (HFC)
	配線コネクタ (3電源、フロントスピーカー、リアスピーカー)		アンテナ変換コネクタ (GT)
	配線コネクタ (3電源、フロントスピーカー)		アンテナ変換コネクタ (CE)
	窓口の隙間を埋めるパネル		ステアリングリモコンケーブル、または ステアリングリモコン用ミニプラグ

[オプションの記号]

	オプション欄にこの記号がある場合は、別売のステアリングリモコンアダプター、または別売のステアリングリモコンケーブルを使用することにより、車両側のステアリングリモコン用配線との接続が可能であることを表します。
---	---

※表の見方については、本サイトの取付詳細情報 (PDF) の見方、および基礎知識や用語解説などをご確認ください。

〔カスタムフィットスピーカーの記号〕

◎	取付可 (スピーカーに付属のコネクター使用)	⊕	取付可 (別売の配線コードでの配線が必要)
◇	取付可 (スピーカーに付属のブラケット等使用)	⊗	取付可 (別売の「スピーカー取付キット」を使用し、 別売の配線コードでの配線が必要)
□	取付可 (別売の「スピーカー取付キット」使用)	⊞	取付可 (別売の「インナーバッフル」を使用し、 別売の配線コードでの配線が必要)
回	取付可 (別売の「インナーバッフル」使用)	×	取付不可
⊙	取付可 (配線加工が必要)	空欄	非適合、または未調査で取付可否不明
◆	取付可 (スピーカーに付属のブラケット等を使用し、 配線加工が必要)		

〔ボックスタイプ/ユニットタイプスピーカーの記号〕

◎	取付可	▲	取付可 (別売の「スパーサー」使用で、鉄板加工が必要)
●	取付可 (鉄板加工が必要)	×	取付不可
△	取付可 (別売の「スパーサー」使用)	空欄	非適合、または未調査で取付可否不明

〔サテライトスピーカーの記号〕

○	取付可	(×)	取付不可 (サードシート未使用時に限り取付可)
		×	取付不可
△	条件付きで取付可 (注記参照)	空欄	非適合、または未調査で取付可否不明

※表の見方については、本サイトの取付詳細情報 (PDF) の見方、および基礎知識や用語解説などをご確認ください。