




## 〈本体商品の取付情報〉

年式	型式	車種	取付商品のサイズ	本体の取付方法				オプション ※商品別の対応状況他の詳細については、必ず取扱・取付説明書や弊社カタログ、ホームページ等でご確認ください。 ※表示価格は希望小売価格(税別)です。		
				純正部品手配	取付キット類				注意事項	
					型番	主な付属品	希望小売価格(税別)			
H24/9~H29/1	MH34S系 MH44S系	ワゴンR	注2	8型	KLS-S801D <sup>Ⓡ</sup>	 注5	20,000円	注6,7	フリップダウンモニター取付キット ●KK-S102FD <sup>Ⓡ</sup> 12,000円	
				2D	KK-S76D <sup>Ⓡ</sup>	 注8	3,800円	注7,9,10 11		注12
				8型	KLS-S801D <sup>Ⓡ</sup>	 注5	20,000円	注6,7		
		2D窓口付車 (オーディオレス)								
		異形ラジオ付車 (M.OP) 注3								

(注2) 全車標準はオーディオレス(2D窓口で純正ブラケット付)です。

(注3) メーカーオプションのCDプレーヤー [AM/FMラジオ付] 付車の場合で、クラスター一体型の異形ラジオで窓口がないため、標準モデルの商品は取付不可。但し、ディーラーオプションの「オーディオ交換ガーニッシュ」(純正品番:ワゴンR用……73821-72M00-ZML、H25/7時点のアクセサリカタログでは73821-72M01-ZML/スティングレー用……73820-72M10-AP2)と「スクリュ」(純正品番:03541-0516A、4本必要)を購入すれば取付可能になります(その場合の取付内容は上段の2D窓口付車と同じです)。

(注5) KLS-S801D<sup>Ⓡ</sup>は8V型カーナビゲーションを取付けるための車種専用の取付キットです。専用パネル(ピアノブラック)、専用ブラケットの他、ダイレクト接続コネクタ(20P/5P、ステアリングリモコン用ミニプラグ: KJ-H101SC相当)、ネジ類等が同梱されています。

(注6) 純正ステアリングリモコンの利用が可能になります。

(注7) 車両側のアンテナブースターとチューナーのインピーダンスアンマッチングによりAMラジオが受信できない場合は、RD-AN40(希望小売価格1,800円、税別)を使用します。

(注8) KK-S76D<sup>Ⓡ</sup>には2Dサイズ窓口用パネル、配線コネクタ(20P)、車速信号他を取出すためのコネクタ(5P)、および純正ブラケットの車両(下側)への取付ネジとスピードナット等が同梱されています。









(注9) 純正ブラケットへの組付けは上下段共に前から2、5番目の穴位置に、トヨタ車用の2、3番穴で取付けます。

(注10) ディーラーオプションのナビゲーション、およびモニター付CDプレーヤー付車の場合は、取付けに使用しているスクリュとスピードナットをそのまま使用することもできます(その場合はキットに同梱の取付ネジとスピードナットは使用しません)。


(注11) ディーラーオプションでワゴンR/ワゴンR スティングレー専用ジャストフィットナビセット(H26/8追加)が装着されている場合は、ナビ本体が8インチワイドモデルのため取付不可(ディーラーオプションのオーディオ交換ガーニッシュの使用可否、およびその場合の取付可否については未調査で不明です)。

(注12) 純正ステアリングリモコン付車の場合、純正ステアリングリモコンにはそのままでは接続できません。オーディオ配線コネクタ(20P)までステアリングリモコン用配線が引き回されている場合に、別売のステアリングリモコンアダプター KK-S201ST<sup>Ⓡ</sup>(希望小売価格8,000円、税別)、またはステアリングリモコンケーブル KJ-H101SC<sup>Ⓡ</sup>(希望小売価格1,500円、税別)を使用すれば車両側配線との接続は可能です。なお、ステアリングリモコンケーブルを同梱しているモデル(AVIC-CZ910/RZ910等)の場合は、その同梱ケーブルを配線加工しての接続も可能です。但し、商品別の対応状況他の詳細については、必ず取扱・取付説明書や弊社ホームページの「純正ステアリングリモコン適合情報」等でご確認ください。

## 〔取付キット類の主な付属品の記号〕

	ダイレクト接続コネクタ		アンテナ変換コネクタ(HFC)
	配線コネクタ (3電源、フロントスピーカー、リアスピーカー)		アンテナ変換コネクタ(GT)
	配線コネクタ (3電源、フロントスピーカー)		アンテナ変換コネクタ(CE)
	専用パネル、または窓口の隙間を埋めるパネル		ステアリングリモコンケーブル、または ステアリングリモコン用ミニプラグ

## 〔オプションの記号〕

	オプション欄にこの記号がある場合は、別売のステアリングリモコンアダプター、または別売のステアリングリモコンケーブルを使用することにより、車両側のステアリングリモコン用配線との接続が可能であることを表します。
---	---

※表の見方については、本サイトの取付詳細情報(PDF)の見方、および基礎知識や用語解説などをご確認ください。

