



〈本体商品の取付情報〉


年式	型式	車種	取付商品のサイズ	本体の取付方法				オプション ※商品別の対応状況他の詳細については、必ず取扱・取付説明書や弊社カタログ、ホームページ等でご確認ください。 ※表示価格は希望小売価格(税別)です。	
				純正部品手配	取付キット類				注意事項
					型番	主な付属品	希望小売価格(税別)		
H21/9~H25/9	CBA-GRJ151W CBA-GRJ150W CBA-TRJ150W	ワイド2D窓口付車 (オーディオレス)	W2D	RD-Y101DK	 注2	5,000円	注3,4,5,12		
			ZD	KK-Y45D II (K)	 注6	3,000円	注5,7,8		
			M.OPのHDDナビ付車 注1					未調査	

- (注1) メーカーオプションのHDDナビゲーションシステム&プラド・スーパーライブサウンドシステム付車については未調査です……クラスターが専用タイプで窓口が異形のため物理的に取付不可と思われます(システム的にも14スピーカー付でアンプ別体であり、カラーバックガイドモニター・他の機能が使用不可となります)。
 (注2) RD-Y101DKにはダイレクト接続コネクタ(10P/6P/5P)、アンテナ変換コネクタ(HFC)、ステアリングリモコンケーブル(20P)が同梱されています。
 (注3) 取付キットに同梱のアンテナ変換コネクタ(HFC)、ステアリングリモコンケーブル(20P)は使用しません。また、取付キット RD-Y102DK(希望小売価格5,000円、税別)に同梱のダイレクト接続コネクタ(10P/6P/5P)も同様に使用が可能です。
 (注4) 電源ケーブルを同梱しているモデル(AVIC-CW910/RW910等)の場合、取付キット KK-Y45D II (K)(希望小売価格3,000円、税別)が使用可能です。なお、取付キットに同梱のパネル(L、R)は使用しません。
 (注5) オーディオレス(純正ラジオなし車)の場合も純正ブラケット付で取付可。
 (注6) KK-Y45D II (K)には窓口左右の隙間を埋めるパネル(L、R)、配線コネクタ(10P/6P)、車速信号他を取出すためのコネクタ(5P)等が同梱されています。
 (注7) 車速信号他を取出す必要がないモデルの場合は、KK-Y40D II (K)(希望小売価格2,500円、税別)で取付けできます。また、KK-Y50FP (K)(希望小売価格3,000円、税別)も使用可能で、KK-Y50FP (K)を使用すると窓口上下の隙間も塞ぐことができます。
 (注8) ワイド2D窓口車用パネルを同梱しているFH-4600/3100等の場合、配線キット KY-10P (K)(希望小売価格1,500円、税別)を使用して取付けることも可能です。
 (注12) ダイレクト接続コネクタ類を同梱しているモデル(AVIC-ZH0999WS/ZH0999W/ZH0777W/ZH0099WH/ZH0099WS/ZH0099W/ZH0077W/RW09/RW03/MRZ099W)の場合、RD-Y101DKは不要です。

〔取付キット類の主な付属品の記号〕

	ダイレクト接続コネクタ		アンテナ変換コネクタ (HFC)
	配線コネクタ (3電源、フロントスピーカー、リアスピーカー)		アンテナ変換コネクタ (GT)
	配線コネクタ (3電源、フロントスピーカー)		アンテナ変換コネクタ (CE)
	専用パネル、または窓口左右の隙間を埋めるパネル		ステアリングリモコンケーブル、またはステアリングリモコン用ミニプラグ

〔オプションの記号〕

	オプション欄にこの記号がある場合は、別売のステアリングリモコンアダプター、または別売のステアリングリモコンケーブルを使用することにより、車両側のステアリングリモコン用配線との接続が可能であることを表します。
---	---

※表の見方については、本サイトの取付詳細情報(PDF)の見方、および基礎知識や用語解説などをご確認ください。

