





〈本体商品の取付情報〉

年 式	型 式	車 種	最大取付数		本 体 の 取 付 方 法						オプション		
			ト レ ー ド イ ン	ア ド オ ン	キ ット レ ス	取付キット使用			備 考	1D		2D	
						型 番	主な付属品	希望小売価格 (税別)		46 サイズ		46 サイズ	
H6/11~H14/4	[E38] E-GF40,GF-GG40 E-GF35,GG35系 E-GF44,GG44系 E-GF50,GJ50系	735i 735iMスポーツ 740i 740iMスポーツ 750iL			×	取付キットなし					×	×	

〔取付キットの主な付属品の記号〕

接続可能な配線	配線コネクタが付属	電源用アンブロックが付属	取付キットに 化粧パネルが付属
	トレードイン取付け専用		
3電源 (ACC、常時、イルミネーション)		 接続方法は取付キット内 の取付説明書に掲載。	P
3電源+フロント・スピーカー			
3電源+フロント・スピーカー+リア・スピーカー			

〔別売オプション関係の記号〕 …… 海外ブランド車

◎	取付化粧パネルが不要	D46サイズをキットレス取付けする場合に、別売の化粧パネルが不要なことを表します。 D46サイズを取付キットを使用して取付ける場合に、取付キット付属以外の、別売化粧パネルが不要なことを表します。
⌒	汎用モニター取付金具が使用可能	汎用モニター取付キットKW-27V II Ⓞ (12,000円、税別) がシート取付ボルト部に取付可能です (車種により、助手席シートが当たったり、スライドが充分できなくなる場合がありますので、注記文に注意して取付けてください。また、車種によっては、KW-27V II Ⓞ付属のロッドが使用できない場合があります)。 (注) … KW-27V II Ⓞは、助手席エアバック装着車で、エアバックの作動に支障のある場合には、ご使用にならないでください。

※表の見方については、本サイトの取付詳細情報 (PDF) の見方、および基礎知識や用語解説などをご確認ください。

〈スピーカー商品の取付情報〉

タイプ	取付場所	注記 A	カスタムフィット							注記 B	ボックスタイプ						ユニットタイプ			サテライト		
			TS-V173S	TS-C1730S C1730	TS-F1740S F1740	TS-C1630S C1630	TS-F1640S F1640					TS-X480G	TS-X180	TS-A6970F	TS-A1670F	TS-A1370F	TS-G1010F		TS-STH1100	TS-STH700	TS-STX510	
4セダン	Fドア		X	X	X	X	X															
	Rドア		X	X	X	X	X															
	Rトレイ								①	X	X											
注記	① リアトレイは曲面形状で段差があり取付不可。																					

〔カスタムフィットスピーカーの記号〕

◎	取付可 (スピーカーに付属のコネクター使用)	⊕	取付可 (別売の配線コードでの配線が必要)
◇	取付可 (スピーカーに付属のブラケット等使用)	☒	取付可 (別売の「スピーカー取付キット」を使用し、別売の配線コードでの配線が必要)
□	取付可 (別売の「スピーカー取付キット」使用)	☒	取付可 (別売の「インナーバッフル」を使用し、別売の配線コードでの配線が必要)
回	取付可 (別売の「インナーバッフル」使用)	×	取付不可
⦿	取付可 (配線加工が必要)	空欄	非適合、または未調査で取付可否不明
◆	取付可 (スピーカーに付属のブラケット等を使用し、配線加工が必要)		

〔ボックスタイプ/ユニットタイプスピーカーの記号〕

◎	取付可	▲	取付可 (別売の「スぺーサー」使用で、鉄板加工が必要)
●	取付可 (鉄板加工が必要)	×	取付不可
△	取付可 (別売の「スぺーサー」使用)	空欄	非適合、または未調査で取付可否不明

〔サテライトスピーカーの記号〕

○	取付可	(×)	取付不可 (サードシート未使用時に限り取付可)
		×	取付不可
△	条件付きで取付可 (注記参照)	空欄	非適合、または未調査で取付可否不明

※表の見方については、本サイトの取付詳細情報 (PDF) の見方、および基礎知識や用語解説などをご確認ください。