





〈本体商品の取付情報〉

年 式	型 式	車 種	取付商品のサイズ	本体の取付方法				オプション ※商品別の対応状況他の詳細については、必ず取扱・取付説明書や弊社カタログ、ホームページ等でご確認ください。 ※表示価格は希望小売価格(税別)です。	
				純正部品手配	取付キット類				注意事項
					型 番	主な付属品	希望小売価格(税別)		
(ゴルフV) ヴァリアント H19/9~H21/11	1KA系 1KB系 1KC系	全車種	8型	KLS-VW801D	 P 注1	22,000円	注2,3,4		
			W2D	KK-VW202WG + RD-Y101DK	 P 注5  HFC 注6	20,000円 + 5,000円	注2,3,4 7,8,9		
			2D	KK-VW202DE II	 P 注16	18,000円	注2,3,4		

- (注1) KLS-VW801Dは8V型カーナビゲーションを取付けるための取付キットです。専用パネル(ブラック)、専用ブラケットの他、ダイレクト接続コネクタ(16P)、FAKRA規格のアンテナ変換コード、アクセサリ電源用コード、イルミネーション電源用コード、ネジ類等が同梱されています。
- (注2) 純正オプションのCDオートチェンジャー付車は、チェンジャーの使用ができなくなります。
- (注3) ステアリングオーディオコントロールスイッチ付車は、車両のステアリングオーディオコントロールスイッチが使用できなくなります。
- (注4) H19/9~H20/6車にメーカーオプションのVWマルチメディアステーション(DVD/HDDナビゲーションシステム)付車、および純正オプションのクラリオン社製AVナビゲーション付車は取付不可。また、H20/6以降車にメーカーオプションのHDDナビゲーションシステムRNS 510付車は、純正ナビゲーションに連動する機能(マルチファンクションインジケータのナビゲーション連動表示、マルチファンクションステアリング、ETC等)が使用できなくなるため、交換は推奨しません(物理的にはKLS-VW801D/KK-VW202WG/KK-VW202DE IIが使用可能です)。
- (注5) KK-VW202WGにはパネル(ワイド2D窓口)、ブラケット、配線コネクタ(16P→10P/6P)、FAKRA規格のアンテナ変換コード、アクセサリ電源用コード、イルミネーション電源用コード等が同梱されています。なお、同梱の配線コネクタは、ステレオ側がトヨタ車用10P/6P(メス)となっています。
- (注6) RD-Y101DKにはダイレクト接続コネクタ(10P/6P/5P)、アンテナ変換コネクタ(HFC)、ステアリングリモコンケーブル(20P)が同梱されています。
- (注7) RD-Y101DKに同梱のアンテナ変換コネクタ(HFC)、ステアリングリモコンケーブル(20P)は使用しません。また、取付キットRD-Y102DK(希望小売価格5,000円、税別)に同梱のダイレクト接続コネクタ(10P/6P/5P)も同様に使用が可能です。
- (注8) 電源ケーブル類を同梱しているモデル(AVIC-CW910/RW910等)の場合でも、RD-Y101DKが必要です。
- (注9) ダイレクト接続コネクタ類を同梱しているモデル(AVIC-ZH0999WS/ZH0999W/ZH0777W/ZH0099WH/ZH0099WS/ZH0099W/ZH0077W/RW09/RW03/MRZ099W)の場合、RD-Y101DKは不要です。
- (注16) KK-VW202DE IIにはパネル(2D窓口)、ブラケット、配線コネクタ(16P)、FAKRA規格のアンテナ変換コード、アクセサリ電源用コード、イルミネーション電源用コード等が同梱されています。

〔取付キット類の主な付属品の記号〕

	ダイレクト接続コネクタ	P	専用パネル、または窓口左右や窓口周囲の隙間を埋めるパネル
	配線コネクタ (3電源、フロントスピーカー、リアスピーカー)	HFC	アンテナ変換コネクタ(HFC)
	電源用アンブロック (接続方法は取付キット内の取付説明書に掲載)		ステアリングリモコンケーブル、またはステアリングリモコン用ミニプラグ

※表の見方については、本サイトの取付詳細情報(PDF)の見方、および基礎知識や用語解説などをご確認ください。

