











〈本体商品の取付情報〉




年式	型式	車種	最大取付数		本体の取付方法							オプション
			ト レ ー ド イ ン	ア ド オ ン	キ ット レ ス	取付キット使用			備 考	1D	2D	
						型 番	主 な 付 属 品	希 望 小 売 価 格 ( <small>税別</small> )		46 サ イ ズ	46 サ イ ズ	
H9/9~H14/10	CL1系 CL3系 CF3系 CF4系 CF5系	ダッシュ	1D		×	KJ-H21D①		3,500円	注1,5	◎ 注3	×	
		コンソール	 、 又は 1D			KJ-H24D II① (上下セット)		6,500円	注1,2,5	◎	◎	
			1D 又は 							◎	◎	

- (注1) ホンダ・ナビゲーションシステム付車、BOSEサウンドシステム付車、およびアクティブノイズコントロールシステム付車を除く。
- (注2) ダッシュ+コンソール1D (この場合は、ダッシュのエアコンスイッチをコンソールに移動させる)、またはダッシュ1D+コンソール (エアコンスイッチは移動しない)の両方が可で、3D取付けが可能な取付キットです。なお、2D取付けの場合の余った1Dスペースへは、別売のDサイズ用小物入れAD-378 (希望小売価格1,200円、税別)などを取付けてください。
- (注3) キットに同梱のブラケット (L/R) はステレオにネジ止めせずに、ガムテープなどで仮止めし、純正フロントパネルの表側から純正ブラケットの間に挿入します。なお、ステレオは少し引込んだ状態での取付けになります。
- (注5) 取付キットに同梱のサイドブラケットと純正ブラケットを共締めして取付けます。なお、共締めする際、ステレオ本体に付属のネジでは長さが届かない場合がありますが、その場合は取付キットに付属のネジなど (M5×8またはφ5×10タッピングネジ) を取付けるステレオに応じて使用します。但し、一部のステレオ本体には特定 (長さやサイズなどが異なる) の取付ネジを使用するものがあり、その場合に長さ不足で届かない場合には、別途ネジを用意する必要があります。なお、使用するネジがステレオ本体およびその取付説明書に指定された長さ以上に入りすぎてしまうと、ステレオ本体の故障の原因になりますので、その場合は、適切な長さのネジを用意していただくか、別途ワッシャーなどで調整して取付ける必要があります。

〔取付キットの主な付属品の記号〕

接続が可能な配線	配線コネクタが付属	電源用アンプブロックが付属	取付キットに化粧パネルが付属
	トレードイン取付専用		
3電源 (ACC、常時、イルミネーション)		 接続方法は取付キット内の取付説明書に掲載。	P
3電源+フロント・スピーカー			
3電源+フロント・スピーカー+リア・スピーカー			

〔別売オプション関係の記号〕 …… ホンダ車

◎	取付化粧パネルが不要	D46サイズをキットレス取付けする場合に、別売の化粧パネルが不要なことを表します。D46サイズを取付キットを使用して取付ける場合に、取付キット付属以外の、別売化粧パネルが不要なことを表します。
	FMダイバーシティアンテナ変換コードが必要	FMダイバーシティ方式アンテナ車にトレードイン取付けをする場合で、パイオニア・FMダイバーシティ機能内蔵チューナーデッキアンプ/ハイダウエイチューナーを取付ける時には、別売のアンテナ変換コードRD-AN33 (2,000円、税別) を使用します。
	車両の純正ステアリングリモコンが使用可能	別売のステアリングリモコンアダプター、または別売のステアリングリモコンケーブルを使用することにより、車両側のステアリングリモコン用配線との接続が可能であることを表します。 (注) ……純正ステアリングリモコン付車でも、グレードや仕様等により使用できない場合がありますのでご注意ください。
	汎用モニター取付金具が使用可能	汎用モニター取付キットKW-27V II⑧ (12,000円、税別) がシート取付ボルト部に取付可能です (車種により、助手席シートが当たったり、スライドが充分できなくなる場合がありますので、注記文に注意して取付けてください。また、車種によっては、KW-27V II⑧付属のロッドが使用できない場合もあります)。 (注) ……KW-27V II⑧は、助手席エアバック装着車で、エアバックの作動に支障のある場合には、ご使用にならないでください。

※表の見方については、本サイトの取付詳細情報 (PDF) の見方、および基礎知識や用語解説などをご確認ください。

