















〈本体商品の取付情報〉


年 式	型 式	車 種	取付商品のサイズ	本体の取付方法				オプション ※商品別の対応状況他の詳細については、必ず取扱・取付説明書や弊社カタログ、ホームページ等でご確認ください。 ※表示価格は希望小売価格(税別)です。	
				純正部品手配	取付キット類				注意事項
					型 番	主な付属品	希望小売価格(税別)		
ゼスト スパーク H20/12~H24/11	JE1系 JE2系	オーディオレス車 注2	②D	KJ-H36DE④	 P GT  注4	6,000円	注5		
ゼスト H18/3~H24/11		純正ラジオ付車 注3	②D	KJ-H35DE④	 P GT  注6	5,500円	注8,10,11		
ゼスト スポーツ H18/3~H20/12 注1			②D	KJ-H32D II④	 P  注7	5,000円	注9,10		

- (注1) H20/12にマイナーチェンジされましたが、仕様・設定の変更のみで本体およびスピーカー取付部に変更はありません。
- (注2) H18/3~H20/12車、およびH23/2以降車は全車オーディオレスが標準で、H20/12~H23/2車はオーディオレスはメーカーオプションです。
- (注3) 標準装備のラジオ付 (H20/12~H23/2車の場合)、およびディーラーオプションのオーディオ付の全車。
- (注4) KJ-H36DE④には車種専用ブラケット、サイドブラケット、窓口の隙間を埋めるパネル、配線コネクタ (20P)、アンテナ変換コネクタ (GT) 等が同梱されています。
- (注5) H23/2以降車にメーカーオプション設定されたナビ装着用スペシャルパッケージ付車は、未調査で取付可否は不明です。
- (注6) KJ-H35DE④には窓口の隙間を埋めるパネル、サイドブラケット、配線コネクタ (20P)、アンテナ変換コネクタ (GT)、ネジ類等が同梱されています。
- (注7) KJ-H32D II④には窓口の隙間を埋めるパネル、サイドブラケット、配線コネクタ (20P)、ネジ類等が同梱されています。
- (注8) KJ-H35DE④はH20/12~H23/2車に標準装備のAM/FMチューナー付CDプレーヤー付車、およびディーラーオプションのオーディオ付で、サブフィーターキット (アンテナ変換コネクタ) を使用していない場合に使用します。
- (注9) KJ-H32D II④はディーラーオプションのオーディオ付で、サブフィーターキット (アンテナ変換コネクタ) を使用して取付けている場合 (1DサイズのマルチコントロールMDコンボ、マルチコントロールコンボなど) に使用します。
- (注10) ディーラーオプションのオーディオ付で変換ハーネスを使用している場合は、変換ハーネスを取外す必要があります。
- (注11) メーカーオプションのHonda HDDインターナビシステム付車 (H18/3~H23/2車に設定)、およびバックモニター+AM/FMチューナー付CDプレーヤー付車 (H20/12に追加) は除きます (取付可否は未調査で不明です)。

〔取付キット類の主な付属品の記号〕

	ダイレクト接続コネクタ		アンテナ変換コネクタ (HFC)
	配線コネクタ (3電源、フロントスピーカー、リアスピーカー)		アンテナ変換コネクタ (GT)
	配線コネクタ (3電源、フロントスピーカー)		アンテナ変換コネクタ (CE)
	専用パネル、または窓口の隙間を埋めるパネル		ステアリングリモコンケーブル、またはステアリングリモコン用ミニプラグ

〔オプションの記号〕

	オプション欄にこの記号がある場合は、別売のステアリングリモコンアダプター、または別売のステアリングリモコンケーブルを使用することにより、車両側のステアリングリモコン用配線との接続が可能であることを表します。
---	---

※表の見方については、本サイトの取付詳細情報 (PDF) の見方、および基礎知識や用語解説などをご確認ください。

