



〈本体商品の取付情報〉

年 式	型 式	車 種	取付商品のサイズ	本体の取付方法				オプション ※商品別の対応状況他の詳細については、必ず取扱・取付説明書や弊社カタログ、ホームページ等でご確認ください。 ※表示価格は希望小売価格（税別）です。	
				純正部品手配	取付キット類				注意事項
					型 番	主な付属品	希望小売価格（税別）		
H17/9~H19/5	MJ21S系	マニュアルエアコン付車 注2	②D		KK-S05D [Ⓞ]	 P 注10	6,500円	注2	
		フルオートエアコン付車 注8,9	×	取付不可					
		2D窓口付車 注3	②D	必要 注4	KK-S25FP [Ⓞ]	 注5	3,500円	注4,6,7	

(注2) H19/2以降車はKK-S05D[Ⓞ]のパネルにハザードスイッチの移設ができない場合があるため使用可否は不明です。

(注3) オーディオレス車（グレードFA）、またはディーラーオプションの純正ラジオ付車の場合で、マニュアルエアコン/フルオートエアコン付の2D窓口付車の場合。

(注4) 純正ラジオ非装備車（グレードFA）の場合は、ディーラーオプションの「オーディオ取付ブラケット」（純正品番：全車用……Z35C V6 025）の購入が必要です。

(注5) KK-S25FP[Ⓞ]には窓口の隙間を埋めるパネル、配線コネクタ（20P）、車速信号他を取出すためのコネクタ（5P）等が同梱されています。

(注6) 車速信号他を取出す必要がないモデルの場合は、KK-S22FP[Ⓞ]（希望小売価格3,000円、税別）で取付けできます。









(注7) 純正1Dサイズラジオ+純正1Dポケット付車にトレードイン1D取付けをする場合は、KK-S21FP[Ⓞ]（希望小売価格3,000円、税別）で取付けできます。

(注8) フルオートエアコン付車（極寒冷地仕様のフルオートエアコン付車は除く）はエアコンスイッチ一体型のため、取付キットKK-S05D[Ⓞ]は使用できません。


(注9) 純正ディーラーオプションの「オーディオ交換ガーニッシュ」（純正品番：オートエアコン・2WD用……Z35D V6 195/オートエアコン・4WD用……Z35E V6 195）、および「オーディオ取付ブラケット」（純正品番：全車用……Z35C V6 025）を購入すれば取付けが可となります（その場合の取付可否は、下段の2D窓口付車を参照してください）。

(注10) KK-S05D[Ⓞ]にはパネル（2D窓口）、配線コネクタ（20P）、車速信号他を取出すためのコネクタ（5P）等が同梱されています。なお、パネルの色はシルバーとなります。

〔取付キット類の主な付属品の記号〕

	ダイレクト接続コネクタ		アンテナ変換コネクタ（HFC）
	配線コネクタ （3電源、フロントスピーカー、リアスピーカー）		アンテナ変換コネクタ（GT）
	専用パネル		アンテナ変換コネクタ（CE）
	窓口の隙間を埋めるパネル		ステアリングリモコンケーブル、または ステアリングリモコン用ミニプラグ

〔オプションの記号〕

	オプション欄にこの記号がある場合は、別売のステアリングリモコンアダプター、または別売のステアリングリモコンケーブルを使用することにより、車両側のステアリングリモコン用配線との接続が可能であることを表します。
---	---

※表の見方については、本サイトの取付詳細情報（PDF）の見方、および基礎知識や用語解説などをご確認ください。

