









〈本体商品の取付情報〉


年 式	型 式	車 種	取付商品のサイズ	本体の取付方法				注 意 事 項	オプション ※商品別の対応状況他の詳細については、必ず取扱・取付説明書や弊社カタログ、ホームページ等をご確認ください。 ※表示価格は希望小売価格（税別）です。
				純正部品手配	取付キット類				
					型 番	主な付属品	希望小売価格（税別）		
H17/6~H20/1	GY3W系 GYEW系	全車種 注7	×	取付不可					

(注7) 純正オーディオはモジュールタイプで取付不可（なお、株式会社カナック企画製の取付キットを使用すればステレオの取付けが可能になります。詳しくは株式会社カナック企画にお問い合わせ下さい。また、交換取付けをした場合、車両ステアリング部のオーディオリモートコントロールスイッチ付車はオーディオリモートコントロールスイッチが使用不可になります……別売のステアリングリモコンアダプター、およびステアリングリモコンケーブルの使用可否については未調査で不明です）。

〔取付キット類の主な付属品の記号〕

	ダイレクト接続コネクタ		アンテナ変換コネクタ（HFC）
	配線コネクタ (3電源、フロントスピーカー、リアスピーカー)		アンテナ変換コネクタ（GT）
	配線コネクタ (3電源、フロントスピーカー)		アンテナ変換コネクタ（CE）
	専用パネル、または窓口の隙間を埋めるパネル		ステアリングリモコンケーブル、またはステアリングリモコン用ミニプラグ

〔オプションの記号〕

	オプション欄にこの記号がある場合は、別売のステアリングリモコンアダプター、または別売のステアリングリモコンケーブルを使用することにより、車両側のステアリングリモコン用配線との接続が可能であることを表します。
--	---

※表の見方については、本サイトの取付詳細情報（PDF）の見方、および基礎知識や用語解説などをご確認ください。

