


## 〈本体商品の取付情報〉

| 年 式                                    | 型 式  | 車 種       | 取付商品のサイズ | 本 体 の 取 付 方 法 |                       |   |            | 注 意 事 項  | オプション<br>※商品別の対応状況他の詳細については、必ず取扱・取付説明書や弊社カタログ、ホームページ等でご確認ください。<br>※表示価格は希望小売価格（税別）です。 |
|--|------|-----------|----------|---------------|-----------------------|---|------------|----------|---|
|  |      |           |          | 純正部品手配        | 取付キット類                |   |            |          |   |
|  |      |           |          |               | 型 番                   | 主な付属品   | 希望小売価格（税別） |          |   |
| ADバン<br>ADエキスパート<br>H27/4~H28/12<br>注4 | Y12系 | 全車種<br>注4 | 2D<br>注5 |               | KK-M24FP <sup>Ⓚ</sup> |  P<br>注1 | 3,500円     | 注2,3,5,6 |   |

(注1) KK-M24FP<sup>Ⓚ</sup>にはパネル（2D用）、配線コネクター（14P）等が同梱されています。

(注2) 車両のオーディオ配線コネクターが14Pのため、パネルキット KK-M24FP<sup>Ⓚ</sup>またはKK-M14FP<sup>Ⓚ</sup>（いずれも希望小売価格3,500円、税別）に同梱の配線コネクター（14P）を使用して取付けます。但し、いずれの場合も同梱のパネルは使用しません。









(注3) 2D一体機は上・中段または中・下段のどちらにも取付可能です。但し、上・中段スペースに取付ける場合は、純正ブラケットの中段・奥側の取付穴皿絞り部をハンマーなどで叩いてつぶし、平らにして取付ける必要があります（ネジ止め自体は、中段は前方側の穴にT-2番穴で取付けます）。

(注4) 車台番号：VJY12-021789~、VY12-185866~、VZNY12-050142~が対象となります。対象より前の車台番号の車両は、H19/1~H27/3車の情報をご参照ください。


(注5) インスタッパーボックス（ホワイトボード付）付車は、インスタッパーボックスを取外した場合に2D一体機の取付けが可能です（インスタッパーボックスを外さない場合は1D取付けのみが可能です）。

(注6) H28/1以前のオーディオレス車の場合、車両のオーディオ配線コネクターが20Pの場合があります。その場合は、H19/1~H27/3車の情報をご参照ください。

## 〔取付キット類の主な付属品の記号〕

|   |                                    |   |  |
|---|------------------------------------|---|--|
|  | ダイレクト接続コネクター                       |  | アンテナ変換コネクター（HFC）                       |
|  | 配線コネクター<br>（3電源、フロントスピーカー、リアスピーカー） |  | アンテナ変換コネクター（GT）                        |
|  | 配線コネクター<br>（3電源、フロントスピーカー）         |  | アンテナ変換コネクター（CE）                        |
|  | 専用パネル、または窓口の隙間を埋めるパネル              |  | ステアリングリモコンケーブル、または<br>ステアリングリモコン用ミニプラグ |

## 〔オプションの記号〕

|   |   |
|---|---|
|  | オプション欄にこの記号がある場合は、別売のステアリングリモコンアダプター、または別売のステアリングリモコンケーブルを使用することにより、車両側のステアリングリモコン用配線との接続が可能であることを表します。 |
|---|---|

※表の見方については、本サイトの取付詳細情報（PDF）の見方、および基礎知識や用語解説などをご確認ください。

